






REPÚBLICA DE COLOMBIA
 MINISTERIO DE ECONOMÍA Y FINANZAS PÚBLICAS
 SISTEMA DE CUENTAS FINANCIERAS DEL GOBIERNO - S.C.F.G. (FII)
 A1 31 de Diciembre de 2017 y al 30 de Septiembre de 2018
 (PESOS)

Concepto	30 Septiembre 2018	31 Diciembre 2017	Concepto	30 Septiembre 2018	31 Diciembre 2017
ACTIVO					
Activo Circulante					
4. Efectivo y Equivalentes (a=1+2+3+4+5+6+7)	8,985,085.67	3,298,838.01	5. Cuentas por Pagar a Corto Plazo (a=1+2+3+4+5+6+7+8+9)	1,874,221.33	4,135,157.83
a1) Efectivo	200,094.22	12,005.62	a1) Servicios Personales por Pagar a Corto Plazo	62,005.15	2,264,039.82
a2) Bancos/Tesorería	8,784,992.45	3,286,832.39	a2) Proveedores por Pagar a Corto Plazo	1,241,724.53	852,088.02
a3) Bancos/Depositos y otros	0.00	0.00	a3) Contratistas por Obras Públicas por Pagar a Corto Plazo	21,790.48	193,289.05
a4) Inversiones Temporales (hasta 1 mes)	0.00	0.00	a4) Participaciones y Aportaciones por Pagar a Corto Plazo	0.00	0.00
a5) Fondos con Afectación Específica	0.00	0.00	a5) Transferencias Otorgadas por Pagar a Corto Plazo	0.00	0.00
a6) Depósitos de Fondo de Pensiones en garantía y/o Administración	0.00	0.00	a6) Intereses, Comisiones y Otros Gastos de la Deuda Pública por Pagar a Corto Plazo	0.00	0.00
a7) Otros Efectivos y Equivalentes	0.00	0.00	a7) Retenciones y Contribuciones por Pagar a Corto Plazo	962,281.17	916,730.24
b. Derechos a Recibir Efectivo	5,697,294.27	4,948,347.21	a8) Devoluciones de la Ley de Ingresos por Pagar a Corto Plazo	0.00	0.00
b1) Inversiones Financieras de Corto Plazo	0.00	0.00	a9) Otras Cuentas por Pagar a Corto Plazo	0.00	0.00
b2) Cuentas por Cobrar a Corto Plazo	0.00	0.00	b. Documentos por Pagar a Corto Plazo (b=1+2+3)	3,134,251.38	458,479.12
b3) Deudores Diversos por Cobrar a Corto Plazo	5,962,797.72	2,984,283.21	b1) Documentos Comerciales por Pagar a Corto Plazo	0.00	0.00
b4) Ingresos por Recuperar a Corto Plazo	442,916.07	1,789,061.00	b2) Documentos con Contratistas por Obras Públicas por Pagar a Corto Plazo	0.00	0.00
b5) Deudores por Anticipos de la Preserita a Corto Plazo	0.00	0.00	b3) Otros Documentos por Pagar a Corto Plazo	3,134,251.38	458,479.12
b6) Prestamos Otorgados a Corto Plazo	159,185.65	53,419.80	c. Forción a Corto Plazo	0.00	0.00
b7) Otros Derechos a Recibir Efectivo o Equivalentes a Corto Plazo	132,394.83	121,583.20	c1) Forción a Corto Plazo	0.00	0.00
c. Derechos a Recibir Bienes o Servicios (c=1+2+3+4+5)	593,285.36	147,696.22	c2) Forción a Corto Plazo	0.00	0.00
c1) Anticipo a Proveedores por Adquisición de Bienes y Prestación de Servicios a Corto Plazo	246,603.31	47,696.22	c3) Forción a Corto Plazo	0.00	0.00
c2) Anticipo a Proveedores por Adquisición de Bienes Inmuebles y Muebles a Corto Plazo	0.00	0.00	d. Titulos y Valores a Corto Plazo	0.00	0.00
c3) Anticipo a Proveedores por Adquisición de Bienes Intangibles a Corto Plazo	0.00	0.00			



ES. DE SEMINACIÓN FINANCIERA DETALLADO (R1)
 Al 31 de Diciembre de 2017 y al 30 de Septiembre de 2018
 (PESOS)

Concepto	30 Septiembre 2018	31 Noviembre 2017	Concepto	30 Septiembre 2018	31 Diciembre 2017
c4) Anticipo a contratistas por Obras Públicas a Corto Plazo	346,602.05	100,000.00	e. Pasivos Diferidos a Corto Plazo (e=e1+e2+e3)	179,191.00	26,177.76
c5) Otros derechos a Recibir Bienes o Servicios a Corto Plazo	0.00	0.00	e1) Ingresos Cobrados por Adelantado a Corto Plazo	179,191.00	26,177.76
d. Inventario (d=d1+d2+d3+d4+d5)	0.00	0.00	e2) Intereses Cobrados por Adelantado a Corto Plazo	0.00	0.00
d1) Inventario de Mercancias para Venta	0.00	0.00	e3) Otros Pasivos Diferidos a Corto Plazo	0.00	0.00
d2) Inventario de Mercancias Terminadas	0.00	0.00	f. Fondos y Bienes de Terceros en Garantía y/o Administración a Corto Plazo (f=f1+f2+f3+f4+f5+f6)	0.00	0.00
d3) Inventario de Mercancias en Proceso de Elaboración	0.00	0.00	f1) Fondos en Garantía a Corto Plazo	0.00	0.00
d4) Inventario de Materias Primas, Materiales y Suministros para Producción	0.00	0.00	f2) Fondos en Administración a Corto Plazo	0.00	0.00
d5) Bienes en Tránsito	0.00	0.00	f3) Fondos Contingentes a Corto Plazo	0.00	0.00
e. Almacenes	0.00	0.00	f4) Fondos de Fideicomisos, Mandatos y Contratos Análogos a Corto Plazo	0.00	0.00
f. Estimación por Perdida o Deterioro de Activos Circulantes (f=f1+f2)	0.00	0.00	f5) Otros Fondos de Terceros en Garantía y/o Administración a Corto Plazo	0.00	0.00
f1) Estimaciones por derechos a Recibir Incebrables por derechos a Recibir Efectivo o Equivalentes	0.00	0.00	f6) Valores y Bienes en Garantía a Corto Plazo	0.00	0.00
f2) Estimación por deterioro de Inventarios	0.00	0.00	g. Provisiones a Corto Plazo (g=g1+g2+g3)	0.00	0.00
g. Otros Activos Circulantes (g=g1+g2+g3+g4)	0.00	0.00	g1) Provision para Demandas y Juicios a Corto Plazo	0.00	0.00
g1) Valores en Garantía	0.00	0.00	g2) Provision para Contingencias a Corto Plazo	0.00	0.00
g2) Bienes en Garantía (excluye depósitos de fondos)	0.00	0.00	g3) Otras Provisiones a Corto Plazo	0.00	0.00
g3) Bienes Derivados de Embargos, Fideicomisos, Aseguramientos y Dación en Pago	0.00	0.00	h. Otros Pasivos a Corto Plazo (h=h1+h2+h3)	0.00	0.00
g4) Adquisición con Fondos de Terceros	0.00	0.00	h1) Ingresos por Clavado	0.00	0.00
IA. Total de Activos Circulantes (IA=a+b+c+d+e+f+g)	16,275,636.30	8,394,882.04	h2) Recaudación	0.00	0.00
			h3) Otros Pasivos	0.00	0.00
			IIA. Total de Pasivos (IIA=a+b+c+d+e+f+g)	5,274,693.71	606,814.71



ESTADO DE SITUACIÓN FINANCIERA DETALLADO - LI (F1) (PESOS)
 Al 31 de Diciembre de 2017 y al 30 de Septiembre de 2018



Concepto 30 Septiembre 2018 31 Diciembre 2017 Concepto 30 Septiembre 2018 31 Diciembre 2017

Activo No Circulante

a. Inversiones Financieras a Largo Plazo	0.00	0.00
b. Depósito a Recibir Efectivo o Equivalencias a Largo Plazo	0.00	0.00
c. Bienes Inmuebles, Infraestructura y Construcciones en Proceso	13,601,134.04	516,445.29
d. Bienes Muebles	2,066,110.66	3,042,915.64
e. Activos Intangibles	130,304.00	120,304.00
f. Depreciación, Deterioro y Amortización Acumulada de Bienes	0.00	0.00
g. Activos Interidos	0.00	0.00
h. Estimación por Perdida o Deterioro de Activos no Circulantes	0.00	0.00
i. Otros Activos no Circulantes	0.00	0.00
IB. Total de Activos No Circulantes (IB=a+f+g+h+i)	20,007,506.40	3,679,664.93
I. Total del Activo (I=IA+IB)	36,783,242.70	12,074,546.97



Pasivo No Circulante

a. Cuentas por Pagar a Largo Plazo	0.00	0.00
b. Documentos por Pagar a Largo Plazo	0.00	0.00
c. Deuda Pública a Largo Plazo	0.00	0.00
d. Pasivos diferidos a Largo Plazo	0.00	0.00
e. Fondos y Bienes de Terceros en Garantía y/o en Administración a Largo Plazo	0.00	0.00
f. Provisiones a Largo Plazo	0.00	0.00
II. Total de Pasivos No Circulantes (II=a+b+c+d+e+f)	0.00	0.00
II. Total del Pasivo (II=IIA+IIB)	5,274,563.71	4,620,814.71
HACIENDA PÚBLICA / PATRIMONIO		
IIIA. Hacienda Pública/Patrimonio Contribuido (IIIA = a + b + c)	0.00	0.00
a. Aportaciones	0.00	0.00
b. Donaciones de Capital	0.00	0.00
c. Actualización de la Hacienda Pública/Patrimonio	0.00	0.00
IIIB. Hacienda Pública/Patrimonio Generado (IIIB = a + b + c + d + e)	31,008,578.99	7,453,732.26
a. Resultados del Ejercicio (Ahorro/Desahorro)	27,652,107.36	18,448,162.44
b. Resultados de Ejercicios Anteriores	3,756,471.63	-10,994,450.18
c. Revalúos	0.00	0.00
d. Reservas	0.00	0.00
e. Rectificaciones de Ejercicios Anteriores	0.00	0.00






ESTADOS FINANCIEROS DE RESULTADOS DE EJERCICIOS ANTERIORES
CI DE SITUACIÓN FINANCIERA DERIVADO - E. (FI)
 Al 31 de Diciembre de 2017 y al 30 de Septiembre de 2018
 (PESOS)

Concepto	30 Septiembre 2018	31 Diciembre 2017	Concepto	30 Septiembre 2018	31 Diciembre 2017
IIIc. Exceso e Insuficiencia en la Actualización de la Hacienda Pública/ Patrimonio: (IIIc=9+8)	0.00	0.00	III. Total Hacienda Pública/ Patrimonio: (III=IIIa+IIIb+IIIc)	31,008,576.99	7,153,732.26
a. Resultado por Posición Monetaria	0.00	0.00	IV. Total del Fomento y Hacienda Pública/ Patrimonio: (IV=III+III)	36,283,242.70	12,974,546.97
b. Resultado por Tenencia de Activos no Monetarios	0.00	0.00			



INFORME ANALÍTICO DE LA DEUDA PÚBLICA Y OTROS PASIVOS - LDF (F2)
del 1 de enero al 30 de Septiembre de 2018
(PESOS)


Denominación de la Deuda Pública y Otros Pasivos	Saldo al 31 de diciembre de 2017 (d)	Disposiciones del Periodo (e)	Amortizaciones del Periodo (f)	Revaluaciones, Reclasificaciones y Otros Ajustes (g)	Saldo Final del Periodo (h)	Pago de Intereses del Periodo (i)	Pago de Comisiones y demás costos asociados durante el periodo (j)
1. Deuda Pública (1A+B)	0.00	0.00	0.00	0.00	0.00	0.00	0.00
A. Corto Plazo (Aa1+A2+A3)	0.00	0.00	0.00	0.00	0.00	0.00	0.00
a1) Instituciones de Crédito	0.00	0.00	0.00	0.00	0.00	0.00	0.00
a2) Títulos y Valores	0.00	0.00	0.00	0.00	0.00	0.00	0.00
a3) Arrendamientos Financieros	0.00	0.00	0.00	0.00	0.00	0.00	0.00
B. Largo Plazo (Bb1+B2+B3)	0.00	0.00	0.00	0.00	0.00	0.00	0.00
b1) Instituciones de Crédito	0.00	0.00	0.00	0.00	0.00	0.00	0.00
b2) Títulos y Valores	0.00	0.00	0.00	0.00	0.00	0.00	0.00
b3) Arrendamientos Financieros	0.00	0.00	0.00	0.00	0.00	0.00	0.00
2. Otros Pasivos	4,620,814.71				5,274,663.71		0.00
3. Total de la Deuda Pública y Otros Pasivos (3A+2)	4,620,814.71	0.00	0.00	0.00	5,274,663.71	0.00	0.00
4. Deuda Contingente (Informativo)	0.00	0.00	0.00	0.00	0.00	0.00	0.00
5. Valor de Instrumentos Bono Cupón (Informativo)	0.00	0.00	0.00	0.00	0.00	0.00	0.00
6. Obligaciones a Corto Plazo (Informativo)	0.00	0.00	0.00	0.00	0.00		



MUNICIPIO DE CALPULALPAN

INFORME ANALITICO DE OBLIGACIONES DIFERENTES DE FINANCIAMIENTOS - IDF (F3)
del 1 de enero al 30 de septiembre de 2018
(PESOS)

Denominación de las obligaciones diferentes de financiamiento	Fecha del Contrato	Fecha de inicio de operación del proyecto	Fecha de vencimiento	Monto de la inversión pasado	Plazo pasado	Monto promedio mensual		Monto pagado de la		Monto pagado de la inversión actualizado al pagar de la inver	Saldo pendiente
						del pago de la contribución	del pago de la contribución	inversión al 30 SEP 2018	inversión al 30 SEP 2018		
A. Aportaciones Poblales (Art. 61)				0.00		0.00	0.00	0.00	0.00	0.00	0.00
B. Otras Emisiones				0.00		0.00	0.00	0.00	0.00	0.00	0.00
C. Total de Obligaciones Diferentes de Financiamiento (C=A+B)				0.00		0.00	0.00	0.00	0.00	0.00	0.00




MUNICIPIO DE CALPULPAN TLAXCALA

BALANCE PRESUPUESTARIO - LDF (F4)

Del 1 de Enero al 30 de Septiembre de 2018

(PESOS)

Concepto	Estimado/ Aprobado	Devengado	Recaudado/ Pagado
A1. Ingresos Totales (A=A1+A2+A3)	105,249,445.02	90,512,254.13	82,224,842.89
A1. Ingresos de Libre Disposición	105,249,445.02	90,512,254.13	82,224,842.89
A2. Transferencias Federales Estructuradas	0.00	0.00	0.00
A3. Financiamiento Neto	0.00	0.00	0.00
B1. Egresos Presupuestarios (B=B1+B2)	105,249,445.02	81,352,718.40	79,808,918.12
B1. Gasto No Estructurado	105,249,445.02	81,352,718.40	79,808,918.12
B2. Gasto Estructurado	0.00	0.00	0.00
B2. Gasto Estructurado (sin incluir Amortización de la Deuda Pública)	0.00	0.00	0.00
B2. Gasto Estructurado (sin incluir Amortización de la Deuda Pública)	0.00	0.00	0.00
C1. Remanentes del Ejercicio Anterior (C=C1+C2)	1,738,956.39	1,738,956.39	1,713,456.39
C1. Remanentes de Libre Disposición aplicados en el periodo	1,738,956.39	1,738,956.39	1,713,456.39
C2. Remanentes de Transferencias Federales Estructuradas aplicados en el periodo	0.00	0.00	0.00
D. Balance Presupuestario (D=A-B+C)	10,898,492.12	10,898,492.12	4,129,381.16
D. Balance Presupuestario	10,898,492.12	10,898,492.12	4,129,381.16
E. Balance Presupuestario sin Financiamiento Neto (E=E1+E2)	0.00	0.00	0.00
E. Balance Presupuestario	0.00	0.00	0.00
E1. Intereses, Comisiones y Gastos de la Deuda con Gasto No Estructurado	0.00	0.00	0.00
E2. Intereses, Comisiones y Gastos de la Deuda con Gasto Estructurado	0.00	0.00	0.00
F. Balance Primario (F=A-E)	0.00	9,159,535.73	2,415,924.77
F. Balance Primario	0.00	9,159,535.73	2,415,924.77
G1. Amortización de la Deuda (G=G1+G2)	0.00	0.00	0.00
G1. Amortización de la Deuda Pública	0.00	0.00	0.00
G2. Amortización de la Deuda Pública con Gasto No Estructurado	0.00	0.00	0.00
G2. Amortización de la Deuda Pública con Gasto Estructurado	0.00	0.00	0.00
H. Financiamiento Neto (H3=E-G)	0.00	0.00	0.00
H. Financiamiento Neto	0.00	0.00	0.00
H1. Financiamiento con Fuente de Pago de Ingresos de Libre Disposición	0.00	0.00	0.00
H2. Financiamiento con Fuente de Pago de Transferencias Federales Estructuradas	0.00	0.00	0.00
H3. Financiamiento con Fuente de Pago de Transferencias Federales Estructuradas	0.00	0.00	0.00





MUNICIPIO DE CALPULALPAN TLAXCALA

BALANCE PRESUPUESTARIO - LDFE (F4)

Del 1 de Enero al 30 de Septiembre de 2018


(PESOS)

Concepto	Estimado/ Aprobado	Devengado	Recaudado/ Pagado
A3.1 Ingresos de libre disposición	105,249,445.02	90,512,254.13	82,224,842.89
A3.1.1 Ingresos de libre disposición (A3.1=BI-GI)	0.00	0.00	0.00
E1. Financiamiento con fuente de pago de Ingresos de libre disposición	0.00	0.00	0.00
G1. Amortización de la Deuda Pública con Gasto No Etiquetado	0.00	0.00	0.00
B1. Gasto No Etiquetado (sin incluir Amortización de la Deuda Pública)	105,249,445.02	81,352,718.40	79,808,918.12
E2. Remanentes de Ingresos de libre disposición aplicados en el periodo	1,738,956.39	1,738,956.39	1,713,456.39
B2. Balance Presupuestario de Recursos Disponibles (A=AI+A3.1-BI-GI)	0.00	10,898,492.12	4,129,381.36
B1. Balance Presupuestario de Recursos Disponibles (VI=A-A3.1)	0.00	10,898,492.12	4,129,381.16
A3.2 Ingresos de libre disposición con fuente de pago de Transferencias Federales Etiquetadas (A3.2=ET-CG)	0.00	0.00	0.00
E1. Financiamiento con fuente de pago de Transferencias Federales Etiquetadas	0.00	0.00	0.00
E2. Amortización de la Deuda Pública con Gasto Etiquetado	0.00	0.00	0.00
B2. Gasto Etiquetado (sin incluir Amortización de la Deuda Pública)	0.00	0.00	0.00
A3.2.1 Ingresos de libre disposición con fuente de pago de Transferencias Federales Etiquetadas	0.00	0.00	0.00
E1. Financiamiento con fuente de pago de Transferencias Federales Etiquetadas	0.00	0.00	0.00
E2. Amortización de la Deuda Pública con Gasto Etiquetado	0.00	0.00	0.00
B2. Balance Presupuestario de Recursos Etiquetados (VI=A2+A3.2-B2-C2)	0.00	0.00	0.00
B1. Balance Presupuestario de Recursos Etiquetados (VII=A2+A3.2-B2-C2)	0.00	0.00	0.00
A3.3 Ingresos de libre disposición sin financiamiento Neto (VIII=VI-A3.1)	0.00	0.00	0.00
B3. Balance Presupuestario de Recursos Etiquetados sin financiamiento Neto	0.00	0.00	0.00






BOLETIN DE PRESUPUESTO DE INGRESOS DETALLADO - LDI (P. 5)
 Del 1 de Enero al 30 de Septiembre de 2018
 (PESOS)

Concepto	Estimado	Ampliaciones/ Reducciones	Modificado	Devenido	Recaudado	Diferencia
Ingresos de Libre Disposición						
A. Impuestos	3,097,629.37	0.00	3,097,629.37	4,401,587.36	176,795.48	-2,920,833.89
B. Cuotas y Aportaciones de Seguridad Social	0.00	0.00	0.00	0.00	0.00	0.00
C. Contribuciones de Metraje	0.00	0.00	0.00	40,000.00	0.00	0.00
D. Derechos	3,721,142.01	0.00	3,721,142.01	2,703,178.89	897,822.25	-2,823,319.76
E. Productos	919,929.38	0.00	919,929.38	322,130.29	3,836.57	-907,992.81
F. Aprovechamientos	228,398.57	0.00	228,398.57	403,989.00	0.00	-228,398.57
G. Ingresos por Ventas de Bienes y Servicios	0.00	0.00	0.00	0.00	0.00	0.00
H. Participaciones (H+h1+h2+h3+h4+h5+h6+h7+h8+h9+h10+h11)	54,613,837.21	0.00	54,613,837.21	41,353,136.41	41,353,136.41	-13,260,700.80
h1) Fondo General de Participaciones	0.00	0.00	0.00	0.00	0.00	0.00
h2) Fondo de Fomento Municipal	0.00	0.00	0.00	0.00	0.00	0.00
h3) Fondo de Fiscalización y Recaudación	0.00	0.00	0.00	0.00	0.00	0.00
h4) Fondo de Compensación	0.00	0.00	0.00	0.00	0.00	0.00
h5) Fondo de Extracción de Hidrocarburos	0.00	0.00	0.00	0.00	0.00	0.00
h6) Impuesto Especial Sobre Producción y Servicios	0.00	0.00	0.00	0.00	0.00	0.00
h7) 0.136 de la Recaudación Federal Participable	0.00	0.00	0.00	0.00	0.00	0.00
h8) 3.17 de Sobre Extracción de Petróleo	0.00	0.00	0.00	0.00	0.00	0.00
h9) Gasolinas y Diesel	0.00	0.00	0.00	0.00	0.00	0.00
h10) Fondo del Impuesto Sobre la Renta	0.00	0.00	0.00	0.00	0.00	0.00
h11) Fondo de Estabilización de los Ingresos de las Entidades Federativas	0.00	0.00	0.00	0.00	0.00	0.00
I. Incentivos Derivados de la Colaboración Fiscal (I+i1+i2+i3+i4+i5)	0.00	0.00	0.00	0.00	0.00	0.00
i1) Tenencia o Uso de Vehículos	0.00	0.00	0.00	0.00	0.00	0.00
i2) Fondo de Compensación ISAN	0.00	0.00	0.00	0.00	0.00	0.00
i3) Impuesto Sobre Automóviles Nuevos	0.00	0.00	0.00	0.00	0.00	0.00
i4) Fondo de Compensación de Repuestos-Intermedios	0.00	0.00	0.00	0.00	0.00	0.00
i5) Otros Incentivos Económicos	0.00	0.00	0.00	0.00	0.00	0.00
J. Transferencias	0.00	0.00	0.00	0.00	0.00	0.00
K. Convenios	0.00	0.00	0.00	0.00	0.00	0.00
L. Otros Convenios y Subsidios	0.00	1,500,000.00	1,500,000.00	7,129,578.00	5,629,578.00	5,629,578.00
M. Otros Ingresos de Libre Disposición (M+m1+m2)	0.00	1,500,000.00	1,500,000.00	7,129,578.00	5,629,578.00	5,629,578.00
m1) Participaciones en Ingresos Locales	0.00	0.00	0.00	0.00	0.00	0.00
m2) Otros Ingresos de Libre Disposición	0.00	0.00	0.00	0.00	0.00	0.00
1. Total de Ingresos de Libre Disposición (I+A+B+C+D+E+F+G+H+I+J+K+L+M)	54,613,837.21	1,500,000.00	56,113,837.21	48,061,166.71	48,061,166.71	-14,510,767.83
Ingresos Excedentes de Ingresos de Libre Disposición						1,500,000.00






DO ANÁLITICO DE INGRESOS DETALLADO - LDI (P.5)
 Del 1 de Enero al 30 de Septiembre de 2018
 (PESOS)

Concepto	Estimado	Ampliaciones/ Reducciones	Modificada	Devengado	Recaudado	Diferencia
Transferencias Federales Etiquetadas						
A. Aportaciones (Aa1+a2+a3+a4+a5+a6+a7+a8)	0.00	0.00	0.00	0.00	0.00	0.00
a1) Fondo de Aportaciones para la Norma Educativa y Gasto Operativo	0.00	0.00	0.00	0.00	0.00	0.00
a2) Fondo de Aportaciones para los Servicios de Salud	0.00	0.00	0.00	0.00	0.00	0.00
a3) Fondo de Aportaciones para la Infraestructura Social	0.00	0.00	0.00	0.00	0.00	0.00
a4) Fondo de Aportaciones para el Fortalecimiento de los Municipios y de las Demarcaciones Territoriales del Distrito Federal	0.00	0.00	0.00	0.00	0.00	0.00
a5) Fondo de Aportaciones Múltiples	0.00	0.00	0.00	0.00	0.00	0.00
a6) Fondo de Aportaciones para la Educación Tecnológica y de Adultos	0.00	0.00	0.00	0.00	0.00	0.00
a7) Fondo de Aportaciones para la Seguridad Pública de los Estados y del Distrito Federal	0.00	0.00	0.00	0.00	0.00	0.00
a8) Fondo de Aportaciones para el Fortalecimiento de las Entidades Federativas	0.00	0.00	0.00	0.00	0.00	0.00
B. Convenios (B1+B2+B3+B4)	0.00	0.00	0.00	0.00	0.00	0.00
b1) Convenios de Protección Social en Salud	0.00	0.00	0.00	0.00	0.00	0.00
b2) Convenios de Incentivación	0.00	0.00	0.00	0.00	0.00	0.00
b3) Convenios de Reasignación	0.00	0.00	0.00	0.00	0.00	0.00
b4) Otros Convenios y Subsidios	0.00	0.00	0.00	0.00	0.00	0.00
C. Fondos Institutos de Aportaciones (C1+C2)	0.00	0.00	0.00	0.00	0.00	0.00
c1) Fondo para Entidades Federativas y Municipios Productores de Hidrocarburos	0.00	0.00	0.00	0.00	0.00	0.00
c2) Fondo Mujeres	0.00	0.00	0.00	0.00	0.00	0.00
D. Transferencias, Subsidios y Subvenciones, y Pensiones y Jubilaciones	0.00	0.00	0.00	0.00	0.00	0.00
E. Otras Transferencias Federales Etiquetadas	0.00	0.00	0.00	0.00	0.00	0.00
II. Total de Transferencias Federales Etiquetadas (II = A + B + C + D + E)	0.00	0.00	0.00	0.00	0.00	0.00
III. Ingresos Derivados de Financiamientos (III = A)	0.00	0.00	0.00	0.00	0.00	0.00
A. Ingresos Derivados de Financiamientos	0.00	0.00	0.00	0.00	0.00	0.00
IV. Total de Ingresos (IV = I + II + III)	62,571,936.54	1,500,000.00	64,071,936.54	56,348,579.95	48,061,168.71	-14,510,767.83
Datos Informativos						
1. Ingresos Derivados de Financiamientos con Fuente de Pagos de Ingresos de Libre Disposición	0.00	0.00	0.00	0.00	0.00	0.00
2. Ingresos Derivados de Financiamientos con Fuente de Pagos de Transferencias Federales Etiquetadas	0.00	0.00	0.00	0.00	0.00	0.00
3. Ingresos Derivados de Financiamientos (3 = 1 + 2)	0.00	0.00	0.00	0.00	0.00	0.00





Concepto	Aprobado	Aplicaciones/ Reducciones	Modificado	Levengado	Pagado	Subejercicio
I. Gasto No Etiquetado (I=A+B+C+D+E+F+G+H+I)	105,249,445.02	1,900,000.00	106,749,445.02	81,352,718.40	79,809,918.12	25,396,726.62
A. Servicios Personales (A=a1+a2+a3+a4+a5+a6+a7)	51,315,202.62	0.00	51,315,202.62	38,629,549.21	38,062,134.49	12,685,653.41
a1) Remuneraciones al Personal de Caracter Permanente	41,369,213.08	0.00	41,369,213.08	32,873,756.64	32,078,844.57	8,495,456.24
a2) Remuneraciones al Personal de Caracter Transitorio	0.00	0.00	0.00	7,000.00	7,000.00	-7,000.00
a3) Remuneraciones Adicionales y Especiales	6,730,592.75	0.00	6,730,592.75	1,500,619.82	1,497,316.57	5,229,972.93
a4) Seguridad Social	150,000.00	0.00	150,000.00	0.00	0.00	150,000.00
a5) Otras Prestaciones Sociales y Económicas	2,586,730.12	0.00	2,586,730.12	4,227,788.93	4,157,689.73	-1,641,058.81
a6) Previsiones	0.00	0.00	0.00	0.00	0.00	0.00
a7) Pago de Estimulos a Servidores Públicos	478,666.67	0.00	478,666.67	20,383.62	20,383.62	458,283.05
B. Materiales y Suministros (B=b1+b2+b3+b4+b5+b6+b7+b8+b9)	8,982,953.98	0.00	8,982,953.98	7,257,133.49	7,119,586.69	1,725,820.49
b1) Materiales de Administración, Emisión de Documentos y Artículos Oficiales	2,802,488.54	0.00	2,802,488.54	1,635,167.73	1,577,159.89	967,320.81
b2) Alimentos y Utensilios	212,000.00	0.00	212,000.00	362,653.18	362,653.18	-150,653.18
b3) Materias Primas y Materiales de Producción y Comercialización	0.00	0.00	0.00	487.00	487.00	-487.00
b4) Materiales y Artículos de Construcción y de Reparación	2,858,465.44	0.00	2,858,465.44	1,308,539.73	1,250,126.77	1,548,925.71
b5) Productos Químicos, Farmacéuticos y de Laboratorio	0.00	0.00	0.00	8,084.36	8,084.36	-8,084.36
b6) Combustibles, Lubrificantes y Aditivos	2,200,000.00	0.00	2,200,000.00	3,277,029.56	3,277,029.56	-1,077,029.56
b7) Vestuario, Blancos, Prendas de Protección y Artículos Deportivos	60,000.00	0.00	60,000.00	89,000.61	85,868.61	-29,000.61
b8) Materiales y Suministros Para Seguridad	200,000.00	0.00	200,000.00	117,740.00	117,740.00	82,260.00
b9) Herramientas, Refacciones y Accesorios Menores	650,000.00	0.00	650,000.00	258,431.32	249,277.32	391,568.68
C. Servicios Generales (C=c1+c2+c3+c4+c5+c6+c7+c8+c9)	13,416,222.42	0.00	13,416,222.42	16,576,504.43	15,302,385.81	-3,160,282.01
c1) Servicios Básicos	8,432,000.00	0.00	8,432,000.00	9,165,338.61	8,748,492.61	-735,338.61
c2) Servicios de Arrendamiento	15,000.00	0.00	15,000.00	352,234.13	352,234.13	-337,234.13
c3) Servicios Profesionales, Científicos, Técnicos y Otros Servicios	0.00	0.00	0.00	558,271.31	387,751.31	-558,271.31
c4) Servicios Financieros, Bancarios y Comerciales	0.00	0.00	0.00	11,609.86	11,609.86	-11,609.86
c5) Servicios de Instalación, Reparación, Mantenimiento y Conservación	2,120,000.00	0.00	2,120,000.00	2,748,303.41	2,682,016.02	-628,303.41
c6) Servicios de Comunicación Social y Publicidad	360,000.00	0.00	360,000.00	450,600.02	450,600.02	-90,600.02
c7) Servicios de Traslado y Viajeros	220,000.00	0.00	220,000.00	88,798.35	88,798.35	131,201.65
c8) Servicios Oficiales	769,222.42	0.00	769,222.42	2,387,624.74	2,357,159.51	-1,616,402.32
c9) Otros Servicios Generales	1,500,000.00	0.00	1,500,000.00	813,724.00	813,724.00	686,276.00
D. Transferencias, Asignaciones, Subsidios y Otras Ayudas	14,984,101.00	0.00	14,984,101.00	2,561,589.80	2,545,855.92	12,422,511.20
(D=d1+d2+d3+d4+d5+d6+d7+d8+d9)						
d1) Transferencias Internas y Asignaciones al Sector Público	0.00	0.00	0.00	0.00	0.00	0.00
d2) Transferencias al Resto del Sector Público	14,804,101.00	0.00	14,804,101.00	1,794,051.80	1,778,317.92	13,020,049.20
d3) Subsidios y Subvenciones	180,000.00	0.00	180,000.00	767,538.00	767,538.00	-567,538.00
d4) Ayudas Sociales	0.00	0.00	0.00	0.00	0.00	0.00
d5) Pensiones y Jubilaciones	0.00	0.00	0.00	0.00	0.00	0.00
d6) Transferencias a Fideicomisos, Mandatos y Otros Entes	0.00	0.00	0.00	0.00	0.00	0.00
d7) Transferencias a la Seguridad Social	0.00	0.00	0.00	0.00	0.00	0.00
d8) Donativos	0.00	0.00	0.00	0.00	0.00	0.00
d9) Transferencias al Exterior	0.00	0.00	0.00	0.00	0.00	0.00






ESTADO ANALÍTICO DEL EJERCICIO DEL PRESUPUESTO DE EGRESOS DETALLADO - LDF (F6a)
(CLASIFICACIÓN POR OBJETO DEL GASTO)
 Del 1 de Enero al 30 de Septiembre de 2018
 (PESOS)

Concepto	Aprobado	Ampliaciones/ Reducciones	Modificado	Reverendá)	Pagado	Subejercicio
E. Bienes Muebles, Inmuebles e Intangibles (E=e1+e2+e3+e4+e5+e6+e7+e8+e9)	2,720,000.00	0.00	2,720,000.00	3,643,231.72	2,714,281.93	-323,231.72
e1) Mobiliario y Equipo de Administración	220,000.00	0.00	220,000.00	442,682.14	424,273.18	-225,682.14
e2) Mobiliario y Equipo Educativo y Recreativo	0.00	0.00	0.00	101,606.00	101,606.00	-101,606.00
e3) Equipo e Instrumental Médico y de Laboratorio	0.00	0.00	0.00	0.00	0.00	0.00
e4) Vehículos y Equipo de Transporte	2,500,000.00	0.00	2,500,000.00	177,949.00	157,000.00	2,343,000.00
e5) Equipo de Defensa y Seguridad	0.00	0.00	0.00	1,665,835.45	1,358,088.62	-1,665,835.45
e6) Maquinaria, Otros Equipos y Herramientas	0.00	0.00	0.00	673,314.13	673,314.13	-673,314.13
e7) Activos Biológicos	0.00	0.00	0.00	0.00	0.00	0.00
e8) Bienes Inmuebles	0.00	0.00	0.00	0.00	0.00	0.00
e9) Activos Intangibles	0.00	0.00	0.00	0.00	0.00	0.00
F. Inversión Pública (F=f1+f2+f3)	13,830,965.00	1,500,000.00	15,330,965.00	13,284,793.75	13,164,863.28	2,046,261.25
f1) Obra Pública en Bienes de Dominio Público	13,830,965.00	1,500,000.00	15,330,965.00	12,934,173.96	12,873,633.49	2,337,491.04
f2) Obra Pública en Bienes Propios	0.00	0.00	0.00	291,229.79	291,229.79	-291,229.79
f3) Proyectos Productivos y Acciones de Fomento	0.00	0.00	0.00	0.00	0.00	0.00
G. Inversiones Financieras y Otras Provisiones (G=g1+g2+g3+g4+g5+g6+g7)	0.00	0.00	0.00	0.00	0.00	0.00
g1) Inversiones Para el Fomento de Actividades Productivas	0.00	0.00	0.00	0.00	0.00	0.00
g2) Acciones y Participaciones de Capital	0.00	0.00	0.00	0.00	0.00	0.00
g3) Compra de Títulos y Valores	0.00	0.00	0.00	0.00	0.00	0.00
g4) Concesión de Préstamos	0.00	0.00	0.00	0.00	0.00	0.00
g5) Inversiones en Fideicomisos, Mandatos y Otros Análogos	0.00	0.00	0.00	0.00	0.00	0.00
g6) Otras Inversiones Naturales (Informativo)	0.00	0.00	0.00	0.00	0.00	0.00
g7) Provisiones para Contingencias y Otras erogaciones Especiales	0.00	0.00	0.00	0.00	0.00	0.00
H. Participaciones y Aportaciones (H=h1+h2+h3)	0.00	0.00	0.00	0.00	0.00	0.00
h1) Participaciones	0.00	0.00	0.00	0.00	0.00	0.00
h2) Aportaciones	0.00	0.00	0.00	0.00	0.00	0.00
h3) Convenios	0.00	0.00	0.00	0.00	0.00	0.00
I. Deuda Pública (I=i1+i2+i3+i4+i5+i6+i7)	0.00	0.00	0.00	0.00	0.00	0.00
i1) Amortización de la Deuda Pública	0.00	0.00	0.00	0.00	0.00	0.00
i2) Intereses de la Deuda Pública	0.00	0.00	0.00	0.00	0.00	0.00
i3) Comisiones de la Deuda Pública	0.00	0.00	0.00	0.00	0.00	0.00
i4) Gastos de la Deuda Pública	0.00	0.00	0.00	0.00	0.00	0.00
i5) Costo por Coberturas	0.00	0.00	0.00	0.00	0.00	0.00
i6) Apoyos Financieros	0.00	0.00	0.00	0.00	0.00	0.00
i7) Adeudos de Ejercicios Fiscales Anteriores (AMFPA)	0.00	0.00	0.00	0.00	0.00	0.00






ESTADO ANALÍTICO DEL EJERCICIO DEL PRESUPUESTO DE EGRESOS DETALLADO - LDF (F6a)
(CLASIFICACIÓN POR OBJETO DEL GASTO)
Del 1 de Enero al 30 de Septiembre de 2018
(PESOS)

Concepto	Aprobado	Ampliaciones/ Reducciones	Modificado	Revengado	Pagado	Subejercicio
11. Gasto Ejecutado (I1=A+B+C+D+E+F+G+H+I)	0.00	0.00	0.00	0.00	0.00	0.00
A. Servicios Personales (A=a1+a2+a3+a4+a5+a6+a7)	0.00	0.00	0.00	0.00	0.00	0.00
a1) Remuneraciones al Personal de Caracter Permanente	0.00	0.00	0.00	0.00	0.00	0.00
a2) Remuneraciones al Personal de Caracter Transitorio	0.00	0.00	0.00	0.00	0.00	0.00
a3) Remuneraciones Adicionales y Especiales	0.00	0.00	0.00	0.00	0.00	0.00
a4) Seguridad Social	0.00	0.00	0.00	0.00	0.00	0.00
a5) Otras Infracciones Sociales y Económicas	0.00	0.00	0.00	0.00	0.00	0.00
a6) Previsiones	0.00	0.00	0.00	0.00	0.00	0.00
a7) Pago de Estímulos a Servidores Públicos	0.00	0.00	0.00	0.00	0.00	0.00
B. Materiales y Suministros (B=b1+b2+b3+b4+b5+b6+b7+b8+b9)	0.00	0.00	0.00	0.00	0.00	0.00
b1) Materiales de Administración, Emisión de Documentos y Artículos Oficiales	0.00	0.00	0.00	0.00	0.00	0.00
b2) Alimentos y Utensilios	0.00	0.00	0.00	0.00	0.00	0.00
b3) Materiales Primas y Materiales de Producción y Comercialización	0.00	0.00	0.00	0.00	0.00	0.00
b4) Materias y Artículos de Construcción y de Reparación	0.00	0.00	0.00	0.00	0.00	0.00
b5) Productos Químicos, Farmacéuticos y de Laboratorio	0.00	0.00	0.00	0.00	0.00	0.00
b6) Combustibles, Lubrificantes y Aditivos	0.00	0.00	0.00	0.00	0.00	0.00
b7) Vestuario, Blancos, Prendas de Protección y Artículos Deportivos	0.00	0.00	0.00	0.00	0.00	0.00
b8) Materiales y Suministros Para Seguridad	0.00	0.00	0.00	0.00	0.00	0.00
b9) Herramientas, Refacciones y Accesorios Menores	0.00	0.00	0.00	0.00	0.00	0.00
C. Servicios Generales (C=c1+c2+c3+c4+c5+c6+c7+c8+c9)	0.00	0.00	0.00	0.00	0.00	0.00
c1) Servicios Básicos	0.00	0.00	0.00	0.00	0.00	0.00
c2) Servicios de Arrendamiento	0.00	0.00	0.00	0.00	0.00	0.00
c3) Servicios Profesionales, Científicos, Técnicos y Otros Servicios	0.00	0.00	0.00	0.00	0.00	0.00
c4) Servicios Financieros, Bancarios y Comerciales	0.00	0.00	0.00	0.00	0.00	0.00
c5) Servicios de Instalación, Reparación, Mantenimiento y Conservación	0.00	0.00	0.00	0.00	0.00	0.00
c6) Servicios de Comunicación Social y Publicidad	0.00	0.00	0.00	0.00	0.00	0.00
c7) Servicios de Traslado y Viajeros	0.00	0.00	0.00	0.00	0.00	0.00
c8) Servicios oficiales	0.00	0.00	0.00	0.00	0.00	0.00
c9) Otros Servicios Generales	0.00	0.00	0.00	0.00	0.00	0.00
D. Transferencias, Asignaciones, Subsidios y Otras Ayudas (D=d1+d2+d3+d4+d5+d6+d7+d8+d9)	0.00	0.00	0.00	0.00	0.00	0.00
d1) Transferencias Internas y Asignaciones al Sector Público	0.00	0.00	0.00	0.00	0.00	0.00
d2) Transferencias al Resto del Sector Público	0.00	0.00	0.00	0.00	0.00	0.00
d3) Subsidios y Subvenciones	0.00	0.00	0.00	0.00	0.00	0.00
d4) Ayudas Sociales	0.00	0.00	0.00	0.00	0.00	0.00
d5) Pensiones y Jubilaciones	0.00	0.00	0.00	0.00	0.00	0.00
d6) Transferencias a Fideicomisos, Mandatos	0.00	0.00	0.00	0.00	0.00	0.00
d7) Transferencias a la Seguridad Social	0.00	0.00	0.00	0.00	0.00	0.00
d8) Donativos	0.00	0.00	0.00	0.00	0.00	0.00
d9) Transferencias al Exterior	0.00	0.00	0.00	0.00	0.00	0.00





ESTADO ANALITICO DEL EJERCICIO DEL PRESUPUESTO DE EGRESOS DETALLADO - LDF (F6a)
(CLASIFICACIÓN POR OBJETO DEL GASTO)
Del 1 de Enero al 30 de Septiembre de 2018
(PESOS)

Concepto	Aprobado	Ampliaciones/ Reducciones	Modificado	Devengado	Pagado	Superaviso
E. Bienes Muebles, Inmuebles e Intangibles (E=e1+e2+e3+e4+e5+e6+e7+e8+e9)	0.00	0.00	0.00	0.00	0.00	0.00
e1) Mobiliario y Equipo de Administración	0.00	0.00	0.00	0.00	0.00	0.00
e2) Mobiliario y Equipo Educativo y Recreativo	0.00	0.00	0.00	0.00	0.00	0.00
e3) Equipo e Instrumental Médico y de Laboratorio	0.00	0.00	0.00	0.00	0.00	0.00
e4) Vehículos y Equipo de Transporte	0.00	0.00	0.00	0.00	0.00	0.00
e5) Equipo de Defensa y Seguridad	0.00	0.00	0.00	0.00	0.00	0.00
e6) Maquinaria, Otros Equipos y Herramientas	0.00	0.00	0.00	0.00	0.00	0.00
e7) Activos Biológicos	0.00	0.00	0.00	0.00	0.00	0.00
e8) Bienes Inmuebles	0.00	0.00	0.00	0.00	0.00	0.00
e9) Activos Intangibles	0.00	0.00	0.00	0.00	0.00	0.00
F. Inversión Pública (F=f1+f2+f3)	0.00	0.00	0.00	0.00	0.00	0.00
f1) Obra Pública en Bienes de Dominio Público	0.00	0.00	0.00	0.00	0.00	0.00
f2) Obra Pública en Bienes Propios	0.00	0.00	0.00	0.00	0.00	0.00
f3) Proyectos Productivos y Acciones de Fomento	0.00	0.00	0.00	0.00	0.00	0.00
G. Inversiones Financieras y Otras Provisiones (G=g1+g2+g3+g4+g5+g6+g7)	0.00	0.00	0.00	0.00	0.00	0.00
g1) Inversiones Para el Fomento de Actividades Productivas	0.00	0.00	0.00	0.00	0.00	0.00
g2) Acciones y Participaciones de Capital	0.00	0.00	0.00	0.00	0.00	0.00
g3) Compra de Títulos y Valores	0.00	0.00	0.00	0.00	0.00	0.00
g4) Concesión de Prestamos	0.00	0.00	0.00	0.00	0.00	0.00
g5) Inversiones en Fideicomisos, Mandatos y Otros Análogos	0.00	0.00	0.00	0.00	0.00	0.00
Fideicomiso de Desastres Naturales (Informativo)	0.00	0.00	0.00	0.00	0.00	0.00
g6) Otras Inversiones Financieras	0.00	0.00	0.00	0.00	0.00	0.00
g7) Provisiones para Contingencias y Otras Erogaciones Especiales	0.00	0.00	0.00	0.00	0.00	0.00
H. Participaciones y Aportaciones (H=h1+h2+h3)	0.00	0.00	0.00	0.00	0.00	0.00
h1) Participaciones	0.00	0.00	0.00	0.00	0.00	0.00
h2) Aportaciones	0.00	0.00	0.00	0.00	0.00	0.00
h3) Convenios	0.00	0.00	0.00	0.00	0.00	0.00
I. Deuda Pública (I=i1+i2+i3+i4+i5+i6+i7)	0.00	0.00	0.00	0.00	0.00	0.00
i1) Amortización de la Deuda Pública	0.00	0.00	0.00	0.00	0.00	0.00
i2) Intereses de la Deuda Pública	0.00	0.00	0.00	0.00	0.00	0.00
i3) Comisiones de la Deuda Pública	0.00	0.00	0.00	0.00	0.00	0.00
i4) Gastos de la Deuda Pública	0.00	0.00	0.00	0.00	0.00	0.00
i5) Costo por Coberturas	0.00	0.00	0.00	0.00	0.00	0.00
i6) Apoyos Financieros	0.00	0.00	0.00	0.00	0.00	0.00
i7) Adeudos de Ejercicios Fiscales Anteriores (AMERFA)	0.00	0.00	0.00	0.00	0.00	0.00
III. Total de Egresos (III = I + H)	105,249,445.02	1,500,000	1,352,718.40	79,806,918.12	0.00	0.00



ESTADO ANALITICO DEL EJERCICIO DEL PRESUPUESTO DE EGRESOS DETALLADO - LDF (F66)
(CLASIFICACION ADMINISTRATIVA)
Del 1 de Enero al 30 de Septiembre de 2018
(PESOS)

Concepto	Aprobado	Ampliaciones/ Reducciones	Modificado	Devengado	Pagado	Subejercicio
I. GASTO NO ETIQUETADO	105,249,445.02	1,500,000.00	106,749,445.02	81,352,718.40	79,608,918.12	25,396,726.62
000 RAMO GENERAL	0.00	0.00	0.00	0.00	0.00	0.00
001 PRESIDENCIA	21,359,374.02	0.00	21,359,374.02	7,403,757.44	7,304,707.02	13,955,616.58
002 SINDICATURA	3,478,634.68	0.00	3,478,634.68	2,017,355.51	1,993,184.87	1,461,279.17
003 REGIONES	3,360,000.00	0.00	3,360,000.00	2,612,297.42	2,612,297.42	747,702.58
004 TESORERIA	16,566,905.22	0.00	16,566,905.22	8,175,640.86	8,098,233.51	8,391,264.36
005 SECRETARIA H. AYUNTAMIENTO	14,122,560.23	0.00	14,122,560.23	4,415,998.97	4,390,064.23	9,706,561.26
006 OBRAS PUBLICAS	15,466,206.30	1,500,000.00	16,966,206.30	15,309,792.39	15,156,359.74	1,656,503.91
007 SEGURIDAD PUBLICA	13,118,078.04	0.00	13,118,078.04	6,644,149.69	6,589,028.29	-177,303.82
008 SERVICIOS PUBLICOS MUNICIPALES	8,704,519.66	0.00	8,704,519.66	768,843.46	752,848.74	2,060,369.97
009 PROTECCION CIVIL	740,174.34	0.00	740,174.34	17,289.98	17,289.98	-28,669.06
010 DEPORTES	978,357.42	0.00	978,357.42	1,133,981.00	1,133,981.00	42,710.02
011 CULTURA	221,718.96	0.00	221,718.96	362,285.21	352,521.05	-155,623.58
012 ECOLOGIA	1,457,363.71	0.00	1,457,363.71	1,321,621.69	1,321,621.69	-140,576.25
013 REGISTRO CIVIL	0.00	0.00	0.00	28,867.26	28,867.26	135,742.02
014 PLANEACION	580,472.42	0.00	580,472.42	336,794.29	336,794.29	243,678.13
015 CONTRALORIA	296,439.47	0.00	296,439.47	230,990.28	226,792.82	65,449.19
016 JURIDICO	474,042.65	0.00	474,042.65	464,410.59	464,410.59	9,632.06
017 INFORMATICA	631,828.74	0.00	631,828.74	562,498.06	560,037.12	69,330.68
018 COMUNICACION SOCIAL	0.00	0.00	0.00	0.00	0.00	0.00
019 MINISTERIO PUBLICO	2,579,219.39	0.00	2,579,219.39	2,798,593.60	2,798,593.60	-219,374.21
020 DEF MUNICIPAL	0.00	0.00	0.00	0.00	0.00	0.00
021 COMISIONES DE AGUA POTABLE	0.00	0.00	0.00	0.00	0.00	0.00
022 ACCESO A LA INFORMACION	0.00	0.00	0.00	0.00	0.00	0.00
023 GOBERNACION	438,455.80	0.00	438,455.80	12,025.60	12,025.60	-12,025.60
024 JUZGADO MUNICIPAL	615,093.97	0.00	615,093.97	444,287.77	441,442.29	-5,831.97
025 DESARROLLO ECONOMICO	0.00	0.00	0.00	1,314,704.15	1,308,433.19	-639,610.18
026 DESARROLLO SOCIAL	0.00	0.00	0.00	0.00	0.00	0.00
027 INSTANCIA MUNICIPAL DE LA MUJER	0.00	0.00	0.00	0.00	0.00	0.00
028 INSTANCIA MUNICIPAL DE LA JUVENTUD	0.00	0.00	0.00	0.00	0.00	0.00
029 ARCHIVO HISTORICO	0.00	0.00	0.00	0.00	0.00	0.00
123 CABECERA MUNICIPAL	0.00	0.00	0.00	595,654.63	584,159.64	-555,654.63
124 PRES. DE COM. GUSTAVO DIAZ VIAL	0.00	0.00	0.00	616,262.16	614,157.98	-616,262.16
125 PRES. COM. SAN CRISTOBAL ZACACALCO	0.00	0.00	0.00	904,109.99	887,893.04	-904,109.99
126 PRESID. COM. DE SANTIAGO QUUILA	0.00	0.00	0.00	60,022.46	389,814.10	-760,022.46
127 PTE. DE COM. SAN MARCOS GUAMILLAN	0.00	0.00	0.00	1,451,593.07	447,384.71	-1,451,593.07
128 PRES. DE COM. DE LA VENTA	0.00	0.00	0.00	829,194.76	826,722.07	-829,194.76
129 PRES. DE COM. DE SAN ANTONIO MOZACA	0.00	0.00	0.00	674,789.69	672,685.51	-674,789.69
130 PRES. DE COM. SAN FELIPE SOUTEREC	0.00	0.00	0.00	1,302,973.74	1,302,973.74	-1,302,973.74
131 PRES. DE COM. DE SAN MATEO ACTIPAN	0.00	0.00	0.00	1,854,809.08	1,830,373.09	-1,854,809.08
132 PRES. DE COM. DE PRO SARABIA	0.00	0.00	0.00	0.00	0.00	0.00



ESTADO ANALITICO DEL EJERCICIO DEL PRESUPUESTO DE EGRESOS DETALLADO - LDF (F6D)
 (CLASIFICACION ADMINISTRATIVA)
 Del 1 de Enero al 30 de Septiembre de 2018
 (PESOS)

Concepto	Aprobado	Ampliaciones/ Reducciones	Modificado	Expendido	Pagado	Subejercicio
133 PRES. DE COM. ALFONSO ESPEL DAVILA	0.00	0.00	0.00	1,020,214.52	1,020,214.52	-1,051,144.52
134 PRES. DE COM. GEN. EL MIRADOR	0.00	0.00	0.00	686,191.71	726,256.48	-736,191.71
135 PRES. DE COM. DE LA SIERRA	0.00	0.00	0.00	136,599.42	745,699.42	-745,699.42
136 PRES. DE COM. DE SANTA ISABEL MIXTLAN	0.00	0.00	0.00	420,725.36	423,289.36	-425,025.36
137 ARCHIVO MUNICIPAL	0.00	0.00	0.00	274,330.14	233,330.14	-233,330.14
138 SIGORT	0.00	0.00	0.00	0.00	0.00	0.00
139 RASTRO MUNICIPAL	0.00	0.00	0.00	500,430.65	499,764.81	-500,430.65
11. GASTO ETIQUETAS	0.00	0.00	0.00	0.00	0.00	0.00
900 RAMO GENERAL	0.00	0.00	0.00	0.00	0.00	0.00
001 PRESIDENCIA	0.00	0.00	0.00	0.00	0.00	0.00
002 SINDICATURA	0.00	0.00	0.00	0.00	0.00	0.00
003 REGIDORES	0.00	0.00	0.00	0.00	0.00	0.00
004 TESORERIA	0.00	0.00	0.00	0.00	0.00	0.00
905 SECRETARIA H. AYUNTAMIENTO	0.00	0.00	0.00	0.00	0.00	0.00
906 OBRAS PUBLICAS	0.00	0.00	0.00	0.00	0.00	0.00
907 SEGURIDAD PUBLICA	0.00	0.00	0.00	0.00	0.00	0.00
908 SERVICIOS PUBLICOS MUNICIPALES	0.00	0.00	0.00	0.00	0.00	0.00
909 PROTECCION CIVIL	0.00	0.00	0.00	0.00	0.00	0.00
010 DEPORTES	0.00	0.00	0.00	0.00	0.00	0.00
011 CULTURA	0.00	0.00	0.00	0.00	0.00	0.00
012 ECOLOGIA	0.00	0.00	0.00	0.00	0.00	0.00
013 REGISTRO CIVIL	0.00	0.00	0.00	0.00	0.00	0.00
014 PLANEACION	0.00	0.00	0.00	0.00	0.00	0.00
015 CONTRALORIA	0.00	0.00	0.00	0.00	0.00	0.00
016 JURIDICO	0.00	0.00	0.00	0.00	0.00	0.00
017 INFORMATICA	0.00	0.00	0.00	0.00	0.00	0.00
018 COMUNICACION SOCIAL	0.00	0.00	0.00	0.00	0.00	0.00
019 MINISTERIO PUBLICO	0.00	0.00	0.00	0.00	0.00	0.00
020 IIF MUNICIPAL	0.00	0.00	0.00	0.00	0.00	0.00
021 COMISIONES DE AGUA POTABLE	0.00	0.00	0.00	0.00	0.00	0.00
022 ACCESO A LA INEGRAACION	0.00	0.00	0.00	0.00	0.00	0.00
023 GOBERNACION	0.00	0.00	0.00	0.00	0.00	0.00
024 JUZGADO MUNICIPAL	0.00	0.00	0.00	0.00	0.00	0.00
025 DESARROLLO ECONOMICO	0.00	0.00	0.00	0.00	0.00	0.00
026 DESARROLLO SOCIAL	0.00	0.00	0.00	0.00	0.00	0.00
027 INSTANCIA MUNICIPAL DE LA MUJER	0.00	0.00	0.00	0.00	0.00	0.00
028 INSTANCIA MUNICIPAL DE LA JUVENTUD	0.00	0.00	0.00	0.00	0.00	0.00
029 ARCHIVO HISTORICO	0.00	0.00	0.00	0.00	0.00	0.00
123 CABECERA MUNICIPAL	0.00	0.00	0.00	0.00	0.00	0.00
124 PRES. DE COM. GUSTAVO DIAZ ORAZ	0.00	0.00	0.00	0.00	0.00	0.00
125 PRES. COM. SAN CRISTOBAL ZACACALCO	0.00	0.00	0.00	0.00	0.00	0.00


PRESIDENCIA DE CALPULALPAN
 SINDICATURA
 2017-2021
 4

PRESIDENCIA DE CALPULALPAN
 PRESIDENCIA
 2017-2021

PRESIDENCIA DE CALPULALPAN
 SINDICATURA
 2017-2021




ESTADO ANALITICO DEL EJERCICIO DEL PRESUPUESTO DE EGRESOS DETALLADO - LDF (F6b)
 (CLASIFICACION ADMINISTRATIVA)
 Del 1 de Enero al 30 de Septiembre de 2018
 (PESOS)

Concepto	Aprobado	Ampliaciones/ Reducciones	Modificado	Devengado	Pagado	Subejercicio
126 PRES. DE COM. DE SANTIAGO CUAUHA	0.00	0.00	0.00	0.00	0.00	0.00
127 PRES. DE COM. SAN MARCOS GUAQUILPAN	0.00	0.00	0.00	0.00	0.00	0.00
128 PRES. DE COM. DE LA VENTA	0.00	0.00	0.00	0.00	0.00	0.00
129 PRES. DE COM. DE SAN ANTONIO MAZAPA	0.00	0.00	0.00	0.00	0.00	0.00
130 PRES. DE COM. SAN FELIPE SUTLEPEC	0.00	0.00	0.00	0.00	0.00	0.00
131 PRES. DE COM. DE SAN MATEO ACITLAPAC	0.00	0.00	0.00	0.00	0.00	0.00
132 PRES. DE COM. DE FCO SARABIA	0.00	0.00	0.00	0.00	0.00	0.00
133 PRES. DE COM. ALFONSO ESPEJEL DAVILA	0.00	0.00	0.00	0.00	0.00	0.00
134 PRES. DE COM. COL. EL MIRADOR	0.00	0.00	0.00	0.00	0.00	0.00
135 PRES. DE COM. DE LA SOLEDAD	0.00	0.00	0.00	0.00	0.00	0.00
136 PRES. DE COM. DE SANTA ISABEL MIXTLILAN	0.00	0.00	0.00	0.00	0.00	0.00
137 ARCHIVO MUNICIPAL	0.00	0.00	0.00	0.00	0.00	0.00
138 SIEMPRE	0.00	0.00	0.00	0.00	0.00	0.00
139 BASTOS MUNICIPAL	105,249,445.02	1,500,000.00	106,749,445.02	81,352,718.40	79,808,918.12	25,386,726.62
III. Total de Egresos (III = I + II)						






ESTADO ANALÍTICO DEL EJERCICIO DEL PRESUPUESTO DE EGRESOS DETALLADO - LDF (F6C)
 (CLASIFICACIÓN FUNCIONAL)
 Del 1 de Enero al 30 de Septiembre de 2018
 (PESOS)

Concepto	Aprobado	Ampliaciones/ Reducciones	Modificado	Inventado	Pagado	Subejercicio
I. Gasto No Etiquetado (I=A+B+C+D)	105,249,445.02	1,500,000.00	106,749,445.02	81,352,718.40	79,808,918.12	25,936,726.67
A. Gobierno (A=a1+a2+a3+a4+a5+a6+a7+a8)	85,387,885.59	0.00	85,387,885.59	57,843,738.55	56,633,323.94	27,544,147.04
a1) Legislación	0.00	0.00	0.00	0.00	0.00	0.00
a2) Justicia	438,455.80	0.00	438,455.80	471,414.08	448,835.62	-32,958.28
a3) Coordinación de la Política de Gobierno	52,024,272.19	0.00	52,024,272.19	31,061,240.83	30,666,736.31	20,963,031.36
a4) Relaciones Exteriores	0.00	0.00	0.00	0.00	0.00	0.00
a5) Asuntos Financieros y Hacendarios	16,566,905.22	0.00	16,566,905.22	6,691,721.25	6,776,046.11	7,675,183.97
a6) Seguridad Nacional	0.00	0.00	0.00	0.00	0.00	0.00
a7) Asuntos de Orden Público y de Seguridad Interior	16,328,252.38	0.00	16,328,252.38	16,535,670.58	15,883,376.81	-177,418.20
a8) Otros Servicios Generales	0.00	0.00	0.00	683,691.81	856,335.05	-883,691.81
B. Desarrollo Social (B=b1+b2+b3+b4+b5+b6+b7)	19,246,465.46	1,500,000.00	20,746,465.46	21,492,275.70	21,165,150.99	-745,810.24
b1) Protección Ambiental	189,650.16	0.00	189,650.16	1,449,332.57	1,294,683.69	-1,159,682.41
b2) Vivienda y Servicios a la Comunidad	15,439,238.49	1,500,000.00	16,939,238.49	16,157,273.42	16,010,451.88	781,965.97
b3) Salud	0.00	0.00	0.00	0.00	0.00	0.00
b4) Recreación, Cultura y Otras Manifestaciones Sociales	0.00	0.00	0.00	0.00	0.00	0.00
b5) Educación	978,357.42	0.00	978,357.42	1,157,389.40	1,150,431.62	-179,031.98
b6) Protección Social	0.00	0.00	0.00	0.00	0.00	0.00
b7) Otros Asuntos Sociales	2,639,219.39	0.00	2,639,219.39	2,828,280.31	2,709,593.60	-189,060.92
C. Desarrollo Económico (C=c1+c2+c3+c4+c5+c6+c7+c8+c9)	615,093.97	0.00	615,093.97	2,016,704.15	2,010,433.19	-1,401,610.18
c1) Asuntos Económicos, Comerciales y Laborales en General	615,093.97	0.00	615,093.97	2,016,704.15	2,010,433.19	-1,401,610.18
c2) Agricultura, Silvicultura, Pesca y Caza	0.00	0.00	0.00	0.00	0.00	0.00
c3) Combustibles y Energía	0.00	0.00	0.00	0.00	0.00	0.00
c4) Minería, Manufacturas y Construcción	0.00	0.00	0.00	0.00	0.00	0.00
c5) Transporte	0.00	0.00	0.00	0.00	0.00	0.00
c6) Comunicaciones	0.00	0.00	0.00	0.00	0.00	0.00
c7) Turismo	0.00	0.00	0.00	0.00	0.00	0.00
c8) Ciencia, Tecnología e Innovación	0.00	0.00	0.00	0.00	0.00	0.00
c9) Otras Industrias y Otros Asuntos Económicos	0.00	0.00	0.00	0.00	0.00	0.00
D. Otras No Clasificadas en Funciones Anteriores (D=d1+d2+d3+d4)	0.00	0.00	0.00	0.00	0.00	0.00
d1) Transacciones de La Deuda Pública / Costo Financiero de La Deuda	0.00	0.00	0.00	0.00	0.00	0.00
d3) Transferencias, Participaciones y Aportaciones Entre Diferentes Nivel	0.00	0.00	0.00	0.00	0.00	0.00
d4) Adeudos de Ejercicios Fiscales Anteriores	0.00	0.00	0.00	0.00	0.00	0.00





ESTADO ANALITICO DEL EJERCICIO DEL PRESUPUESTO DE EGRESOS DETALLADO - IDF (F6C)
 (CLASIFICACION FUNCIONAL)
 Del 1 de Enero al 30 de Septiembre de 2018
 (PESOS)

Concepto	Aprobado	Ampliaciones/ Reducciones	Modificado	Devengado	Pagado	Subejecutado
11. Gasto Etiquetado (I1=A+B+C+D)	0.00	0.00	0.00	0.00	0.00	0.00
A. Gobierno (A=a1+a2+a3+a4+a5+a6+a7+a8)	0.00	0.00	0.00	0.00	0.00	0.00
a1. Legislación	0.00	0.00	0.00	0.00	0.00	0.00
a2. Justicia	0.00	0.00	0.00	0.00	0.00	0.00
a3. Coordinación de la Política de Gobierno	0.00	0.00	0.00	0.00	0.00	0.00
a4. Relaciones Exteriores	0.00	0.00	0.00	0.00	0.00	0.00
a5. Asuntos Financieros y Hacendarios	0.00	0.00	0.00	0.00	0.00	0.00
a6. Seguridad Nacional	0.00	0.00	0.00	0.00	0.00	0.00
a7. Asuntos de Orden Público y de Seguridad Interior	0.00	0.00	0.00	0.00	0.00	0.00
a8. Otros Servicios Generales	0.00	0.00	0.00	0.00	0.00	0.00
R. Desarrollo Social (B=b1+b2+b3+b4+b5+b6+b7)	0.00	0.00	0.00	0.00	0.00	0.00
b1. Protección Ambiental	0.00	0.00	0.00	0.00	0.00	0.00
b2. Vivienda y Servicios a la Comunidad	0.00	0.00	0.00	0.00	0.00	0.00
b3. Salud	0.00	0.00	0.00	0.00	0.00	0.00
b4. Recreación, Cultura y Otras Manifestaciones Sociales	0.00	0.00	0.00	0.00	0.00	0.00
b5. Educación	0.00	0.00	0.00	0.00	0.00	0.00
b6. Protección Social	0.00	0.00	0.00	0.00	0.00	0.00
b7. Otros Asuntos Sociales	0.00	0.00	0.00	0.00	0.00	0.00
C. Desarrollo Económico (C=c1+c2+c3+c4+c5+c6+c7+c8+c9)	0.00	0.00	0.00	0.00	0.00	0.00
c1. Asuntos Económicos, Comerciales y Laborales en General	0.00	0.00	0.00	0.00	0.00	0.00
c2. Agropecuaria, Silvicultura, Pesca y Caza	0.00	0.00	0.00	0.00	0.00	0.00
c3. Combustibles y Energía	0.00	0.00	0.00	0.00	0.00	0.00
c4. Minería, Manufacturas y Construcción	0.00	0.00	0.00	0.00	0.00	0.00
c5. Transporte	0.00	0.00	0.00	0.00	0.00	0.00
c6. Comunicaciones	0.00	0.00	0.00	0.00	0.00	0.00
c7. Turismo	0.00	0.00	0.00	0.00	0.00	0.00
c8. Ciencia, Tecnología e Innovación	0.00	0.00	0.00	0.00	0.00	0.00
c9. Otras Industrias y Otros Asuntos Económicos	0.00	0.00	0.00	0.00	0.00	0.00
B. Otras No Clasificadas en Funciones Anteriores (D=d1+d2+d3+d4)	0.00	0.00	0.00	0.00	0.00	0.00
d1. Transacciones de la Deuda Pública / Costo Financiero de la Deuda	0.00	0.00	0.00	0.00	0.00	0.00
d2. Transferencias, Participaciones y Aportaciones Entre Diferentes Niveles	0.00	0.00	0.00	0.00	0.00	0.00
d3. saneamiento del Sistema Financiero	0.00	0.00	0.00	0.00	0.00	0.00
d4. Ayudas de Ejercicios Fiscales Anteriores	0.00	0.00	0.00	0.00	0.00	0.00
III. Total de Egresos (III = I + II)	105,249,445.02	1,500,000.00	106,749,445.02	79,808,918.12	25,396,726.62	0.00





ESTADO ANALÍTICO DEL EJERCICIO DEL PRESUPUESTO DE EGRESOS DETALLADO - LDF (F6d)
 (CLASIFICACIÓN DE SERVICIOS PERSONALES POR CATEGORÍA)
 Del 1 de Enero al 30 de Septiembre de 2018
 (PESOS)

Concepto	Aprobado	Ampliaciones/ Reducciones	Modificado	Devengado	Pagado	Subejercicio
I. Gasto No Etiquetado (I-A+B+C+D+E+F)	4.000	0.000	0.000	0.000	0.000	0.000
A. Personal Administrativo y de Servicios Públicos	0.000	0.000	0.000	0.000	0.000	0.000
B. Magisterio	0.000	0.000	0.000	0.000	0.000	0.000
C. Servicios de Salud (Categoría)	0.000	0.000	0.000	0.000	0.000	0.000
c1) Personal Administrativo	0.000	0.000	0.000	0.000	0.000	0.000
c2) Personal Médico, Paramédico y afín	0.000	0.000	0.000	0.000	0.000	0.000
D. Seguridad Pública	0.000	0.000	0.000	0.000	0.000	0.000
E. Gastos asociados a la implementación de nuevas leyes federales o reformas	0.000	0.000	0.000	0.000	0.000	0.000
F. Sentencias Laborales definitivas	0.000	0.000	0.000	0.000	0.000	0.000
II. Gasto Etiquetado (I-A+B+C+D+E+F)	0.000	0.000	0.000	0.000	0.000	0.000
A. Personal Administrativo y de Servicio Público	0.000	0.000	0.000	0.000	0.000	0.000
B. Magisterio	0.000	0.000	0.000	0.000	0.000	0.000
C. Servicios de Salud (Categoría)	0.000	0.000	0.000	0.000	0.000	0.000
c1) Personal Administrativo	0.000	0.000	0.000	0.000	0.000	0.000
c2) Personal Médico, Paramédico y afín	0.000	0.000	0.000	0.000	0.000	0.000
D. Seguridad Pública	0.000	0.000	0.000	0.000	0.000	0.000
E. Gastos asociados a la implementación de nuevas leyes federales o reformas	0.000	0.000	0.000	0.000	0.000	0.000
F. Sentencias Laborales definitivas	0.000	0.000	0.000	0.000	0.000	0.000
III. Total del Gasto en Servicios Personales (III = I + II)	4.000	0.000	0.000	0.000	0.000	0.000





PROYECCIONES DE INGRESOS - LDF (F7a)
(PESOS)
(CIFRAS NOMINALES)

Concepto	2018	2019	2020	2021	2022	2023
1. Ingresos de Libre Disposición (1=A+B+C+D+E+F+G+H+I+J+K+L)	64,071,936.54	64,071,936.54	64,071,936.54	64,071,936.54	64,071,936.54	64,071,936.54
A. Impuestos	3,097,629.37	3,097,629.37	3,097,629.37	3,097,629.37	3,097,629.37	3,097,629.37
B. Cuotas y Aportaciones de Seguridad Social	0.00	0.00	0.00	0.00	0.00	0.00
C. Contribuciones de Mejoras	0.00	0.00	0.00	0.00	0.00	0.00
D. Impuestos	3,721,142.01	3,721,142.01	3,721,142.01	3,721,142.01	3,721,142.01	3,721,142.01
E. Productos	910,929.38	910,929.38	910,929.38	910,929.38	910,929.38	910,929.38
F. Aportaciones	228,398.57	228,398.57	228,398.57	228,398.57	228,398.57	228,398.57
G. Ingresos por Ventas de Bienes y Servicios	0.00	0.00	0.00	0.00	0.00	0.00
H. Participaciones	54,613,837.21	54,613,837.21	54,613,837.21	54,613,837.21	54,613,837.21	54,613,837.21
I. Incentivos Derivados de la Colaboración Fiscal	0.00	0.00	0.00	0.00	0.00	0.00
J. Transferencias	0.00	0.00	0.00	0.00	0.00	0.00
K. Convenios	1,500,000.00	1,500,000.00	1,500,000.00	1,500,000.00	1,500,000.00	1,500,000.00
L. Otros Ingresos de Libre Disposición	0.00	0.00	0.00	0.00	0.00	0.00
2. Transferencias Federales Etiquetadas (2=A+B+C+D+E)	0.00	0.00	0.00	0.00	0.00	0.00
A. Aportaciones	0.00	0.00	0.00	0.00	0.00	0.00
B. Convenios	0.00	0.00	0.00	0.00	0.00	0.00
C. Fondos Distintos de Aportaciones	0.00	0.00	0.00	0.00	0.00	0.00
D. Transferencias, Subsidios y Subvenciones, y Pensiones y Jubilaciones	0.00	0.00	0.00	0.00	0.00	0.00
E. Otras Transferencias Federales Etiquetadas	0.00	0.00	0.00	0.00	0.00	0.00
3. Ingresos Derivados de Financiamientos (3=A)	0.00	0.00	0.00	0.00	0.00	0.00
A. Ingresos Derivados de Financiamientos	0.00	0.00	0.00	0.00	0.00	0.00
4. Total de Ingresos Proyectados (4=1+2+3)	64,071,936.54	64,071,936.54	64,071,936.54	64,071,936.54	64,071,936.54	64,071,936.54
Datos Informativos						
1. Ingresos Derivados de Financiamientos con Fuente de Pago	0.00	0.00	0.00	0.00	0.00	0.00
de Ingresos de Libre Disposición						
2. Ingresos Derivados de Financiamientos con Fuente de Pago	0.00	0.00	0.00	0.00	0.00	0.00
de Transferencias Federales Etiquetadas						
3. Ingresos Derivados de Financiamientos (3 = 1 + 2)	0.00	0.00	0.00	0.00	0.00	0.00






PROYECIONES DE EGRESOS - LDF (F7b)
(PESOS)
(CIFRAS NOMINALES)

Concepto	2018	2019	2020	2021	2022	2023
1. Gasto No Etiquetado (1=A+B+C+D+E+F+G+H+I)	106,749,445.02	106,749,445.02	106,749,445.02	106,749,445.02	106,749,445.02	106,749,445.02
A. Servicios Personales	51,315,202.62	51,315,202.62	51,315,202.62	51,315,202.62	51,315,202.62	51,315,202.62
B. Materiales y Suministros	8,982,953.98	8,982,953.98	8,982,953.98	8,982,953.98	8,982,953.98	8,982,953.98
C. Servicios Generales	13,416,222.42	13,416,222.42	13,416,222.42	13,416,222.42	13,416,222.42	13,416,222.42
D. Transferencias, Asignaciones, Subsidios y Otras Ayudas	14,984,101.00	14,984,101.00	14,984,101.00	14,984,101.00	14,984,101.00	14,984,101.00
E. Bienes Muebles, Inmuebles e Intangibles	2,720,000.00	2,720,000.00	2,720,000.00	2,720,000.00	2,720,000.00	2,720,000.00
F. Inversión Pública	15,330,965.00	15,330,965.00	15,330,965.00	15,330,965.00	15,330,965.00	15,330,965.00
G. Inversiones Financieras y Otras Provisiones	0.00	0.00	0.00	0.00	0.00	0.00
H. Participaciones y Aportaciones	0.00	0.00	0.00	0.00	0.00	0.00
I. Deuda Pública	0.00	0.00	0.00	0.00	0.00	0.00
2. Gasto Etiquetado (2=A+B+C+D+E+F+G+H+I)	0.00	0.00	0.00	0.00	0.00	0.00
A. Servicios Personales	0.00	0.00	0.00	0.00	0.00	0.00
B. Materiales y Suministros	0.00	0.00	0.00	0.00	0.00	0.00
C. Servicios Generales	0.00	0.00	0.00	0.00	0.00	0.00
D. Transferencias, Asignaciones, Subsidios y Otras Ayudas	0.00	0.00	0.00	0.00	0.00	0.00
E. Bienes Muebles, Inmuebles e Intangibles	0.00	0.00	0.00	0.00	0.00	0.00
F. Inversión Pública	0.00	0.00	0.00	0.00	0.00	0.00
G. Inversiones Financieras y Otras Provisiones	0.00	0.00	0.00	0.00	0.00	0.00
H. Participaciones y Aportaciones	0.00	0.00	0.00	0.00	0.00	0.00
I. Deuda Pública	0.00	0.00	0.00	0.00	0.00	0.00
3. Total de Egresos (3 = 1 + 2)	106,749,445.02	106,749,445.02	106,749,445.02	106,749,445.02	106,749,445.02	106,749,445.02




RESULTADOS DE INGRESOS - LDF (F7C)
(PESOS)

Concepto	2013	2014	2015	2016	2017	2018
I. Ingresos de Libre Disposición (1=A+B+C+D+E+F+G+H+I+J+K+L)	0.00	70,105,142.57	84,891,527.18	83,143,448.62	94,531,615.58	61,071,936.54
A. Impuestos	0.00	2,865,161.68	3,733,652.90	3,265,627.40	3,410,856.36	3,567,429.37
B. Cuotas y Aportaciones de Seguridad Social	0.00	0.00	0.00	2,073.00	0.00	0.00
C. Contribuciones de Mejoras	0.00	0.00	0.00	0.00	0.00	0.00
D. Derechos	0.00	2,757,217.54	4,026,185.49	2,211,804.50	3,188,575.38	4,071,142.01
E. Productos	0.00	627,730.71	90,610.07	22,005.41	207,804.78	915,989.38
F. Aprovechamientos	0.00	0.00	321,443.88	13,472.50	376,875.50	270,398.57
G. Ingresos por Ventas de Bienes y Servicios	0.00	0.00	0.00	0.00	0.00	0.00
H. Participaciones	0.00	46,996,928.22	47,795,839.35	50,007,336.12	56,836,555.56	54,011,837.21
I. Incentivos Derivados de la Colaboración Fiscal	0.00	0.00	0.00	0.00	0.00	0.00
J. Transferencias	0.00	0.00	0.00	0.00	0.00	0.00
K. Convenios	0.00	17,422,604.42	26,923,798.49	27,621,129.69	30,510,948.00	1,500,000.00
L. Otros Ingresos de Libre Disposición	0.00	0.00	0.00	0.00	0.00	0.00
M. Transferencias Federales Etiquetadas (2=A+B+C+D+E)	0.00	0.00	0.00	0.00	0.00	0.00
A. Aportaciones	0.00	0.00	0.00	0.00	0.00	0.00
B. Convenios	0.00	0.00	0.00	0.00	0.00	0.00
C. Fondos Distintos de Aportaciones	0.00	0.00	0.00	0.00	0.00	0.00
D. Transferencias, Subsidios y Subvenciones, y Pensiones y Jubilaciones	0.00	0.00	0.00	0.00	0.00	0.00
E. Otras Transferencias Federales Etiquetadas	0.00	0.00	0.00	0.00	0.00	0.00
N. Ingresos Derivados de Financiamientos (3=A)	0.00	0.00	0.00	0.00	0.00	0.00
A. Ingresos Derivados de Financiamientos	0.00	0.00	0.00	0.00	0.00	0.00
O. Total de Resultados de Ingresos (4=I+2+3)	0.00	70,105,142.57	84,891,527.18	83,143,448.62	94,531,615.58	64,071,936.54
Datos Informativos						
1. Ingresos Derivados de Financiamientos con Puente de Pago de Ingresos de Libre Disposición	0.00	0.00	0.00	0.00	0.00	0.00
2. Ingresos Derivados de Financiamientos con Puente de Pago de Transferencias Federales Etiquetadas	0.00	0.00	0.00	0.00	0.00	0.00
3. Ingresos Derivados de Financiamientos (3 = 1 + 2)	0.00	0.00	0.00	0.00	0.00	0.00





RESULTADOS DE EGRESOS - LDF (F7d)
(PESOS)

Concepto	2013	2014	2015	2016	2017	2018
1. Gasto No Etiquetado (1=A+B+C+D+E+F+G+H+I)	0.00	116,736,097.46	139,186,966.11	130,862,003.52	122,774,992.91	106,749,445.02
A. Servicios Personales	0.00	49,097,924.93	46,044,663.79	55,458,356.94	53,191,775.86	51,315,592.62
B. Materiales y Suministros	0.00	10,079,907.06	11,310,814.34	14,000,345.25	11,885,698.44	8,982,943.96
C. Servicios Generales	0.00	25,014,575.54	44,822,466.44	29,002,972.76	22,996,233.55	13,414,722.42
D. Transferencias, Asignaciones, Subsidios y Otras Ayudas	0.00	2,967,917.22	4,992,218.72	6,441,408.88	8,258,727.95	14,984,191.09
E. Bienes Muebles, Inmuebles e Intangibles	0.00	1,194,406.08	7,190,566.35	2,986,709.53	3,163,219.64	27,726,006.00
F. Inversión Pública	0.00	28,381,366.61	43,662,486.56	22,519,848.16	23,279,337.47	15,350,265.00
G. Inversiones Financieras y Otras Provisiones	0.00	0.00	0.00	0.00	0.00	0.00
H. Participaciones y Aportaciones	0.00	0.00	453,750.00	452,362.00	0.00	0.00
I. Deuda Pública	0.00	0.00	0.00	0.00	0.00	0.00
2. Gasto Etiquetado (2=A+B+C+D+E+F+G+H+I)	0.00	0.00	0.00	0.00	0.00	0.00
A. Servicios Personales	0.00	0.00	0.00	0.00	0.00	0.00
B. Materiales y Suministros	0.00	0.00	0.00	0.00	0.00	0.00
C. Servicios Generales	0.00	0.00	0.00	0.00	0.00	0.00
D. Transferencias, Asignaciones, Subsidios y Otras Ayudas	0.00	0.00	0.00	0.00	0.00	0.00
E. Bienes Muebles, Inmuebles e Intangibles	0.00	0.00	0.00	0.00	0.00	0.00
F. Inversión Pública	0.00	0.00	0.00	0.00	0.00	0.00
G. Inversiones Financieras y Otras Provisiones	0.00	0.00	0.00	0.00	0.00	0.00
H. Participaciones y Aportaciones	0.00	0.00	0.00	0.00	0.00	0.00
I. Deuda Pública	0.00	0.00	0.00	0.00	0.00	0.00
3. Total del Resultado de Egresos (3=1+2)	0.00	116,736,097.46	139,186,966.11	130,862,003.52	122,774,992.91	106,749,445.02






GASTO MODIFICADO - IDF (ART. 8)
 Del 1 de Enero al 30 de Septiembre de 2018
 (PESOS)

Concepto	Presupuesto Aprobado	Ampliaciones	Reducciones	Ampliaciones Compensadas	Reducciones Compensadas	Modificado
GASTO NO ETIQUETADO MODIFICADO						
15.12						
HABITAT						
15.12.2						
CONSTRUCCION NUEVA P/EDIFIC.N/HABIT.	0.00	1,500,000.00	0.00	0.00	0.00	1,500,000.00
GASTO MODIFICADO FUENTE FINANCI. 15.12	0.00	1,500,000.00	0.00	0.00	0.00	1,500,000.00
TOTAL GASTO NO ETIQUETADO MODIFICADO	0.00	1,500,000.00	0.00	0.00	0.00	1,500,000.00
GASTO ETIQUETADO MODIFICADO						
TOTAL GASTO ETIQUETADO MODIFICADO	0.00	0.00	0.00	0.00	0.00	0.00
TOTAL GASTO MODIFICADO	0.00	1,500,000.00	0.00	0.00	0.00	1,500,000.00





ESTADO DE SITUACION FINANCIERA DETALLADO - LDF (F1)
 Al 31 de Diciembre de 2017 y al 31 de Diciembre de 2018
 (PESOS)

Concepto	31 Diciembre 2018	31 Diciembre 2017	Concepto	31 Diciembre 2018	31 Diciembre 2017
ACTIVO					
Activo Circulante					
a. Efectivo y Equivalentes (a=a1+a2+a3+a4+a5+a6+a7)	1,459,407.73	3,298,659.01	a. Cuentas por Pagar a Corto Plazo (a=a1+a2+a3+a4+a5+a6+a7)	4,300,307.58	4,136,157.83
a1) Efectivo	294,807.94	12,000.00	a1) Servicios Personales por Pagar a Corto Plazo	2,247,787.79	2,564,039.82
a2) Bancos/Tesorería	1,254,599.79	3,286,659.01	a2) Proveedores por Pagar a Corto Plazo	1,153,072.62	852,098.02
a3) Bancos/Depositos y otros	0.00	0.00	a3) Contratistas por Obras Públicas por Pagar a Corto Plazo	51,880.36	103,289.05
a4) Inversiones Temporales (hasta 3 meses)	0.00	0.00	a4) Participaciones y Aportaciones por Pagar a Corto Plazo	0.00	0.00
a5) Fondos con Afectación Específica	0.00	0.00	a5) Transferencias Otorgadas por Pagar a Corto Plazo	0.00	0.00
a6) Depósitos de Fondos de Terceros en Garantía y/o Administración	0.00	0.00	a6) Intereses, Comisiones y otros Gastos de la Deuda Pública por Pagar a Corto Plazo	0.00	0.00
a7) Otros Efectivos y Equivalentes	0.00	0.00	a7) Retenciones y Contribuciones por Pagar a Corto Plazo	1,847,566.81	916,730.94
b. Derechos a Recibir Efectivos o Equivalentes: (b=b1+b2+b3+b4+b5+b6+b7)	4,739,566.04	4,947,347.81	a8) Devoluciones de la Ley de Ingresos por Pagar a Corto Plazo	0.00	0.00
b1) Inversiones Financieras de Corto Plazo	0.00	0.00	a9) Otras Cuentas por Pagar a Corto Plazo	0.00	0.00
b2) Cuentas por Cobrar a Corto Plazo	0.00	0.00	b. Documentos por Pagar a Corto Plazo (b=b1+b2+b3)	2,207,517.56	456,479.12
b3) Leudros Diversos por Cobrar a Corto Plazo	4,162,616.39	2,961,283.81	b1) Documentos Comerciales por Pagar a Corto Plazo	0.00	0.00
b4) Ingresos por Recuperar a Corto Plazo	218,242.17	1,759,001.00	b2) Documentos con Contratistas por Pagar a Corto Plazo	0.00	0.00
b5) Leudros por Anticipos de la Tesorería a Corto Plazo	0.00	0.00	b3) Otros Documentos por Pagar a Corto Plazo	2,207,517.56	456,479.12
b6) Préstamos Otorgados a Corto Plazo	117,813.65	53,419.80	c. Porción a Corto Plazo de la Deuda Pública a Largo Plazo (c=c1+c2)	0.00	0.00
b7) Otros Derechos a Recibir Efectivo o Equivalentes a Corto Plazo	130,893.83	121,582.20	c1) Porción a Corto Plazo Pública	0.00	0.00
c. Derechos a Recibir Bienes o Servicios: (c=c1+c2+c3+c4+c5)	53,858.56	147,096.22	c2) Porción a Corto Plazo de Arrendamiento Financiero	0.00	0.00
c1) Anticipo a Proveedores por Adquisición de Bienes y Prestación de Servicios a Corto Plazo	15,496.95	47,096.22	c3) Tributos y Valores a Corto Plazo	0.00	0.00
c2) Anticipo a Proveedores por Adquisición de Bienes Inmuebles y Muebles a Corto Plazo	0.00	0.00	c4) Pasivos Intercorrientes a Corto Plazo	196,939.00	56,177.56
c3) Anticipo a Proveedores por Adquisición de Bienes Muebles a Corto Plazo	0.00	0.00			
c4) Anticipo a contratistas por	0.00	0.00			



Al 31 de Diciembre de 2017 y al 31 de Diciembre de 2018
(PESOS)

Concepto	31 Diciembre 2018	31 Diciembre 2017	Concepto	31 Diciembre 2018	31 Diciembre 2017
a. Inversiones Financieras a Largo Plazo	0.00	0.00	a. Cuentas por pagar a largo plazo	0.00	0.00
b. Derechos a Recibir Efectivo o Equivalentes a Largo Plazo	0.00	0.00	b. Documentos por pagar a largo plazo	0.00	0.00
c. Bienes Inmuebles, Infraestructura y Construcciones en Proceso	3,533,520.41	516,445.29	c. Deuda Pública a Largo Plazo	0.00	0.00
d. Bienes Muebles	6,265,571.14	3,042,915.64	d. Pasivos Literales a Largo Plazo	0.00	0.00
e. Activos Intangibles	120,304.00	120,304.00	e. Fondos y Bienes de Terceros en Garantía y/o en Administración a Largo Plazo	0.00	0.00
f. Depreciación, Deterioro y Amortización Acumulada de Bienes	0.00	0.00	f. Provisiones a Largo Plazo	0.00	0.00
g. Activos Diferidos	0.00	0.00	II. Total de Pasivos No Circulantes (IIb= a+b+c+d+e+f)	0.00	0.00
h. Estimación por Pérdida o Deterioro de Activos no Circulantes	0.00	0.00	II. Total del Pasivo (II=IIA+IIb)	7,706,764.14	4,630,414.31
i. Otros Activos no Circulantes	0.00	0.00			
IB. Total de Activos No Circulantes (IB=a+b+c+d+e+f+g+h+i)	10,399,395.55	3,679,664.93	HACIENDA PÚBLICA / PATRIMONIO		
I. Total del Activo (I=IA+IB)	12,482,167.88	12,074,546.97	IIIA. Hacienda Pública/Patrimonio Contribuido (IIIA = a + b + c)	0.00	0.00
			a. Aportaciones	0.00	0.00
			b. Donaciones de Capital	0.00	0.00
			c. Actualización de la Hacienda Pública/Patrimonio	0.00	0.00
			IIIB. Hacienda Pública/Patrimonio Generado (IIIB = a + b + c + d + e)	6,745,403.74	7,459,732.26
			a. Resultados del Ejercicio (Ahorro/Desahorro)	5,677,812.11	18,448,182.44
			b. Resultados de Ejercicios Anteriores	2,867,591.63	-10,994,450.18
			c. Revalúos	0.00	0.00
			d. Reservas	0.00	0.00
			e. Rectificación Ejercicios Anteriores	0.00	0.00
			IIIC. Exceso o Insuficiencia en la Actualización de la Hacienda	0.00	0.00



ESTADO DE SITUACIÓN FINANCIERA DETALLADO - LDF (F1)
Al 31 de Diciembre de 2017 y al 31 de Diciembre de 2018
(PESOS)

Concepto	31 Diciembre 2018	31 Diciembre 2017	Concepto	31 Diciembre 2018	31 Diciembre 2017
Pública/Patrimonio (III-C-a+b)			III. Total Hacienda Pública/Patrimonio (III-I+II+III-B+III-C)	8,745,468.74	7,453,732.26
a. Resultado por Posición Monetaria	0.00	0.00	IV. Total del Pasivo y Hacienda Pública/Patrimonio (IV-II+III)	16,492,167.88	12,074,546.97
b. Resultado por Tenencia de Activos no Monetarios	0.00	0.00			

