




INFORME ANALITICO DE LA DEUDA PÚBLICA Y OTROS PASIVOS - IDF (F2)  
del 1 de enero al 31 de Diciembre de 2018  
(PESOS)

Denominación de la deuda pública y otros pasivos	Saldo al 31 de diciembre de 2017 (a)	Disponibilidades del Periodo (b)	Amortizaciones del Periodo (c)	Revaluaciones, Reclasificaciones y Otros Ajustes (g)	Saldo Final del Periodo (d)	Pago de Intereses del Periodo (f)	Pago de Comisiones y demás costos asociados durante el periodo (h)
1. Deuda Pública (1+2+6)	0.00	0.00	0.00	0.00	0.00	0.00	0.00
A. Corte Plazo (Real+2+3)	0.00	0.00	0.00	0.00	0.00	0.00	0.00
a1: Instituciones de Crédito	0.00	0.00	0.00	0.00	0.00	0.00	0.00
a2: Títulos y Valores	0.00	0.00	0.00	0.00	0.00	0.00	0.00
a3: Arrendamientos Financieros	0.00	0.00	0.00	0.00	0.00	0.00	0.00
B. Largo Plazo (Real+10+11)	0.00	0.00	0.00	0.00	0.00	0.00	0.00
b1: Instituciones de Crédito	0.00	0.00	0.00	0.00	0.00	0.00	0.00
b2: Títulos y Valores	0.00	0.00	0.00	0.00	0.00	0.00	0.00
b3: Arrendamientos Financieros	0.00	0.00	0.00	0.00	0.00	0.00	0.00
2. Otros Pasivos	4,520,814.71				3,706,764.14	0.00	0.00
3. Total de la Deuda Pública y Otros Pasivos (3+1+2)	4,520,814.71	0.00	0.00	0.00	3,706,764.14	0.00	0.00
4. Deuda Contingente (Informativo)	0.00	0.00	0.00	0.00	0.00	0.00	0.00
5. Valor de Instrumentos Bono Copon Zero (Informativo)	0.00	0.00	0.00	0.00	0.00	0.00	0.00
6. Obligaciones a Corto Plazo (Informativo)	0.00	0.00	0.00	0.00	0.00	0.00	0.00





MUNICIPIO DE CALPULALPAN TLAXCAL

INFORME ANALÍTICO DE OBLIGACIONES DIFERENTES DE FINANCIAMIENTOS - LDF (E3)  
del 1 de enero al 31 de Diciembre de 2018  
(PESOS)

Descripción de las obligaciones diferentes de Financiamiento	Fecha del Contrato	Fecha de Inicio de operación del proyecto	Fecha de vencimiento	Monto de la inversión pagado	Plazo pagado	Monto pendiente mensual		Monto pagado de la inversión al 31 DIC 2018	Monto pagado de la inversión actualizado al pagar de la inver 31 DIC 2018	Saldo pendiente 31 DIC 2018
						del pago de la contemperación	del pago de la contemperación correspondiente al pago de inversión			
(9)										
A. Asociaciones Publicas Fiscales (APF's)				0.00		0.00	0.00	0.00	0.00	0.00
B. Otros Incentivos				0.00		0.00	0.00	0.00	0.00	0.00
C. Total de Obligaciones Diferentes de Financiamiento (APF's)				0.00		0.00	0.00	0.00	0.00	0.00

(1)



MUNICIPIO DE CALPULALPAN TLAXCALA

BALANCE PRESUPUESTARIO - LDF (F4)  
 Del 1 de Enero al 31 de Diciembre de 2018  
 (PESOS)

Concepto	Estimado/ Aprobado	Devengado	Recaudado/ Pagado
A1. Ingresos Totales (A=A1+A2+A3)	105,249,445.02	115,797,133.65	105,654,330.25
A1. Ingresos de Libre Disposición	105,249,445.02	115,797,133.65	105,654,330.25
A2. Transferencias Federales Etiquetadas	0.00	0.00	0.00
A3. Financiamiento Neto	0.00	0.00	0.00
B. Egresos Presupuestarios (B=B1+B2)	105,249,445.02	119,139,701.38	114,531,165.08
B1. Gasto No Etiquetado (sin incluir Amortización de la Deuda Pública)	105,249,445.02	119,139,701.38	114,531,165.08
B2. Gasto Etiquetado (sin incluir Amortización de la Deuda Pública)	0.00	0.00	0.00
C. Remanentes del Ejercicio Anterior (C=C1+C2)	1,800,922.91	1,800,922.91	1,775,422.91
C1. Remanentes de Libre Disposición aplicados en el periodo	1,800,922.91	1,800,922.91	1,775,422.91
C2. Remanentes de Transferencias Federales Etiquetadas aplicados en el periodo	0.00	0.00	0.00
D. Balance Presupuestario (I=A-B-C)	0.00	-1,541,644.82	-7,101,411.92
D1. Balance Presupuestario (I1=I-A3)	0.00	-1,541,644.82	-7,101,411.92
E. Balance Presupuestario (II=I-B2)	0.00	-3,342,567.73	-8,876,834.83
E1. Balance Presupuestario (II1=II-C)	0.00	-3,342,567.73	-8,876,834.83
F. Intereses, Comisiones y Gastos de la Deuda (E=E1+E2)	0.00	0.00	0.00
F1. Intereses, Comisiones y Gastos de la Deuda con Gasto No Etiquetado	0.00	0.00	0.00
F2. Intereses, Comisiones y Gastos de la Deuda con Gasto Etiquetado	0.00	0.00	0.00
G. Balance Primario (IV=III-E)	0.00	0.00	-8,876,834.83
H. Financiamiento (E=E1+E2)	0.00	0.00	0.00
H1. Financiamiento con Fuente de Pago de Ingresos de Libre Disposición	0.00	0.00	0.00
H2. Financiamiento con Fuente de Pago de Transferencias Federales Etiquetadas	0.00	0.00	0.00
I. Amortización de la Deuda (G=G1+G2)	0.00	0.00	0.00
I1. Amortización de la Deuda Pública con Gasto No Etiquetado	0.00	0.00	0.00
I2. Amortización de la Deuda Pública con Gasto Etiquetado	0.00	0.00	0.00
J. Financiamiento Neto (A3=E-G)	0.00	0.00	0.00

MUNICIPIO DE CALPULALPAN TLAXCALA

BALANCE PRESUPUESTARIO - LDF (E4)




Del 1 de Enero al 31 de Diciembre de 2018

(PESOS)

Concepto	Estimado/ Aprobado	Devengado	Recaudado/ Pagado
01. Ingresos de libre disposición	106,249,446.00	119,797,133.66	106,654,330.26
01.1. Financiamiento con fuente de pago de Ingresos de libre disposición (A3.1=FI-G1)	0.00	0.00	0.00
01.2. Ingresos de libre disposición con fuente de pago de Ingresos de libre disposición	0.00	0.00	0.00
01.3. Amortización de la Deuda Pública con Gasto No Elijetado	0.00	0.00	0.00
02. Gasto No Elijetado (sin incluir Amortización de la Deuda Pública)	106,249,446.02	119,139,701.38	114,631,166.08
02.1. Remanentes de Ingresos de libre disposición aplicados en el periodo)	1,800,922.91	1,800,922.91	1,776,422.81
02.2. Balance Presupuestario de Recursos Disponibles (A=A1+A3.1-B1-C1)	0.00	-1,541,644.82	-7,101,411.92
02.3. Balance Presupuestario de Recursos Disponibles sin Financiamiento Neto (VI=A-A3.1)	0.00	-1,541,644.82	-7,101,411.92
03. Transferencias Federales Elijetadas	0.00	0.00	0.00
03.1. Financiamiento Neto con fuente de pago de Transferencias Federales Elijetadas (A3.2=FI-G2)	0.00	0.00	0.00
03.2. Financiamiento con fuente de pago de Transferencias Federales Elijetadas	0.00	0.00	0.00
03.3. Amortización de la Deuda Pública con Gasto Elijetado	0.00	0.00	0.00
04. Gasto Elijetado (sin incluir Amortización de la Deuda Pública)	0.00	0.00	0.00
04.1. Remanentes de Transferencias Federales Elijetadas aplicados en el periodo)	0.00	0.00	0.00
04.2. Balance Presupuestario de Recursos Elijetados (VII=A2+A3.2-B2+C2)	0.00	0.00	0.00
04.3. Balance Presupuestario de Recursos Elijetados sin Financiamiento Neto (VIII=VII-A3.2)	0.00	0.00	0.00

DOCUENTO ANALITICO DE INGRESOS DETALLADO - LD (PESOS)  
 Del 1 de Enero al 31 de Diciembre de 2018  
 (PESOS)




Concepto	Estimado	Ampliaciones/ Reducciones	Modificado	Levengado	Recaudado	Diferencia
Ingresos de Libre Disposición						
A. Impuestos	5,097,629.37	1,850,421.99	4,948,051.36	4,948,051.36	194,620.46	-2,903,008.89
B. Cuotas y Aportaciones de Seguridad Social	0.00	0.00	0.00	0.00	0.00	0.00
C. Contribuciones de Mejoras	0.00	60,000.00	60,000.00	60,000.00	25,000.00	25,000.00
D. Derechos	3,721,142.01	1,344,934.22	5,066,076.23	3,247,949.89	1,355,624.25	-2,365,517.76
E. Productos	910,929.38	-544,242.08	366,687.30	368,355.23	5,261.85	-905,667.53
F. Aprovechamientos	228,398.57	307,341.93	535,740.50	535,740.50	0.00	-228,398.57
G. Ingresos por Ventas de Bienes y Servicios	0.00	0.00	0.00	0.00	0.00	0.00
H. Participaciones: (H+h1+h2+h3+h4+h5+h6+h7+h8+h9+h10+h11)	54,613,837.21	4,426,724.65	59,040,561.86	55,991,574.14	54,928,361.14	314,523.93
h1) Fondo General de Participaciones	0.00	0.00	0.00	0.00	0.00	0.00
h2) Fondo de Fomento Municipal	0.00	0.00	0.00	0.00	0.00	0.00
h3) Fondo de Fiscalización y Recaudación	0.00	0.00	0.00	0.00	0.00	0.00
h4) Fondo de Compensación	0.00	0.00	0.00	0.00	0.00	0.00
h5) Fondo de Extracción de Hidrocarburos	0.00	0.00	0.00	0.00	0.00	0.00
h6) Impuesto Especial Sobre Producción y Servicios	0.00	0.00	0.00	0.00	0.00	0.00
h7) 0.136% de la Recaudación Federal Participable	0.00	0.00	0.00	0.00	0.00	0.00
h8) 3.17% Sobre Extracción de Petróleo	0.00	0.00	0.00	0.00	0.00	0.00
h9) Gasolina y Diesel	0.00	0.00	0.00	0.00	0.00	0.00
h10) Fondo del Impuesto Sobre la Renta	0.00	0.00	0.00	0.00	0.00	0.00
h11) Fondo de Estabilización de los Ingresos de las Entidades Federativas	0.00	0.00	0.00	0.00	0.00	0.00
I. Incentivos Terrestres de la Colaboración Fiscal (I=i1+i2+i3+i4+i5)	0.00	0.00	0.00	0.00	0.00	0.00
i1) Tenencia y Uso de Vehículos	0.00	0.00	0.00	0.00	0.00	0.00
i2) Fondo de Compensación ISAN	0.00	0.00	0.00	0.00	0.00	0.00
i3) Impuesto sobre Automóviles Nuevos	0.00	0.00	0.00	0.00	0.00	0.00
i4) Fondo de Compensación de Repesos-Intermedios	0.00	0.00	0.00	0.00	0.00	0.00
i5) Otros Incentivos Económicos	0.00	0.00	0.00	0.00	0.00	0.00
J. Transferencias	0.00	0.00	0.00	0.00	0.00	0.00
K. Convenios	0.00	4,497,000.00	4,497,000.00	7,744,733.97	6,244,733.97	6,244,733.97
L. Otros Ingresos de Libre Disposición (L=l1+l2)	0.00	4,497,000.00	4,497,000.00	7,744,733.97	6,244,733.97	6,244,733.97
l1) Participaciones en Ingresos Locales	0.00	0.00	0.00	0.00	0.00	0.00
l2) Otros Ingresos de Libre Disposición	0.00	0.00	0.00	0.00	0.00	0.00
I. Total de Ingresos de Libre Disposición (I+A+B+C+D+E+F+G+H+I+J+K+L)	62,571,936.54	11,942,180.71	74,514,117.25	74,514,117.25	62,753,601.69	181,665.15
Ingresos Excedentes de Ingresos de Libre Disposición						



DOCUENTO ANALITICO DE INGRESOS (PRELIMINAR) - IUD (FS)  
 Del 1 de Enero al 31 de Diciembre de 2018  
 (PESOS)


Concepto	Estimado	Ampliaciones/ Reducciones	Modificado	Devengado	Recaudado	Diferencia
<b>Transferencias Federales Etiquetadas</b>						
A. Aportaciones (A=a1+a2+a3+a4+a5+a6+a7+a8)	0.00	0.00	0.00	0.00	0.00	0.00
a1) Fondo de Aportaciones para la Norma Educativa y Gasto Operativo	0.00	0.00	0.00	0.00	0.00	0.00
a2) Fondo de Aportaciones para los Servicios de Salud	0.00	0.00	0.00	0.00	0.00	0.00
a3) Fondo de Aportaciones para la Infraestructura Social	0.00	0.00	0.00	0.00	0.00	0.00
a4) Fondo de Aportaciones para el Fortalecimiento de los Municipios y de las Demarcaciones Territoriales del Distrito Federal	0.00	0.00	0.00	0.00	0.00	0.00
a5) Fondo de Aportaciones para la Educacion Tecnológica y de Adultos	0.00	0.00	0.00	0.00	0.00	0.00
a6) Fondo de Aportaciones para la Seguridad Publica de los Estados y del Distrito Federal	0.00	0.00	0.00	0.00	0.00	0.00
a8) Fondo de Aportaciones para el Fortalecimiento de las Entidades Federativas	0.00	0.00	0.00	0.00	0.00	0.00
B. Convenios (B=b1+b2+b3+b4)	0.00	0.00	0.00	0.00	0.00	0.00
b1) Convenios de Proteccion Social en Salud	0.00	0.00	0.00	0.00	0.00	0.00
b2) Convenios de Rescentralizacion	0.00	0.00	0.00	0.00	0.00	0.00
b3) Convenios de Reasignacion	0.00	0.00	0.00	0.00	0.00	0.00
b4) Otros Convenios y Subsidios	0.00	0.00	0.00	0.00	0.00	0.00
C. Fondos Distintos de Aportaciones (C=c1+c2)	0.00	0.00	0.00	0.00	0.00	0.00
c1) Fondo para Entidades Federativas y Municipios Productores de Hidrocarburos	0.00	0.00	0.00	0.00	0.00	0.00
c2) Fondo Minero	0.00	0.00	0.00	0.00	0.00	0.00
D. Transferencias, Subsidios y Subvenciones, y Pensiones y Jubilaciones	0.00	0.00	0.00	0.00	0.00	0.00
E. Otras Transferencias Federales Etiquetadas	0.00	0.00	0.00	0.00	0.00	0.00
II. Total de Transferencias Federales Etiquetadas (II = A + B + C + D + E)	0.00	0.00	0.00	0.00	0.00	0.00
III. Ingresos Derivados de Financiamientos (III = A)	0.00	0.00	0.00	0.00	0.00	0.00
A. Ingresos Derivados de Financiamientos	0.00	0.00	0.00	0.00	0.00	0.00
IV. Total de Ingresos (IV = I + II + III)	62,571,936.14	11,942,186.71	74,514,122.85	74,405.09	62,753,601.69	181,665.15
<b>Balce Informativos</b>						
1. Ingresos Derivados de Financiamientos con Fuente de Pago de Ingresos de Libre Disposicion	0.00	0.00	0.00	0.00	0.00	0.00
2. Ingresos Derivados de Financiamientos con Fuente de Pago de Transferencias Federales Etiquetadas	0.00	0.00	0.00	0.00	0.00	0.00
3. Ingresos Derivados de Financiamientos (3 = 1 + 2)	0.00	0.00	0.00	0.00	0.00	0.00

020 MAR 2021 12:06:36






ESTADO ANALÍTICO DEL EJERCICIO DEL PRESUPUESTO DE EGRESOS DETALLADO - LDF (F6a)  
 (CLASIFICACIÓN POR OBJETO DEL GASTO)  
 Del 1 de Enero al 31 de Diciembre de 2018  
 (PESOS)

Concepto	Aprobado	Ampliaciones/ Reducciones	Modificados	Devengado	Pagado	Superavitario
1. Gasto No Etiquetado (I=A+B+C+D+E+F+G+H+I)	105,249,445.02	12,956,895.41	118,206,340.43	119,139,701.38	114,531,165.08	-355,360.95
A. Servicios Personales (A=a1+a2+a3+a4+a5+a6+a7)	51,315,202.62	6,996,652.98	58,311,855.60	58,311,855.60	55,913,604.08	0.00
a1 Remuneraciones al Personal de Carácter Permanente	41,369,213.08	3,725,071.77	45,094,284.85	45,094,284.85	44,905,008.58	0.00
a2 Remuneraciones al Personal de Carácter Transitorio	0.00	7,000.00	7,000.00	7,000.00	7,000.00	0.00
a3 Remuneraciones Adicionales y Especiales	6,730,592.75	-515,909.93	6,214,682.82	6,214,682.82	5,051,531.07	0.00
a4 Seguridad Social	150,000.00	-150,000.00	0.00	0.00	0.00	0.00
a5 Otras Prestaciones Sociales y Económicas	2,586,730.12	4,389,455.45	6,976,185.57	6,975,185.57	5,929,262.07	0.00
a6 Previsiones	0.00	0.00	0.00	0.00	0.00	0.00
a7 Pago de Estímulos a Servidores Públicos	478,666.67	-497,964.31	29,702.36	20,702.36	20,702.36	0.00
F. Materiales y Suministros (B=b1+b2+b3+b4+b5+b6+b7+b8+b9)	8,982,953.98	875,394.98	9,858,348.97	9,858,348.07	9,558,473.20	0.00
f1 Materiales de Administración, Emisión de Documentos y Artículos Oficiales	2,802,488.54	-425,753.36	2,376,735.18	2,376,735.18	2,193,173.48	0.00
f2 Alimentos y Utensilios	212,000.00	273,637.41	485,637.41	485,637.41	485,637.41	0.00
f3 Materias Primas y Materiales de Producción y Comercialización	0.00	1,211.79	1,211.79	1,211.79	1,211.79	0.00
f4 Materiales y Artículos de Construcción y de Reparación	2,856,465.44	-1,462,348.37	1,394,117.07	1,396,117.07	1,309,285.27	0.00
f5 Productos Químicos, Farmacéuticos y de Laboratorio	0.00	15,897.44	15,897.44	15,897.44	15,897.44	0.00
f6 Combustibles, Lubrificantes y Aditivos	2,200,000.00	2,793,926.38	4,993,926.38	4,993,926.38	4,980,252.89	0.00
f7 Vestuario, Blancos, Prendas de Protección y Artículos Impermeables	60,000.00	64,092.01	124,092.01	124,092.01	111,753.09	0.00
f8 Materiales y Suministros Para Seguridad	200,000.00	-48,225.60	151,774.40	151,774.40	151,774.40	0.00
f9 Herramientas, Refacciones y Accesorios Menores	650,000.00	-337,043.61	312,956.39	312,956.39	309,487.43	0.00
f10 Servicios Generales (e=ch+e2+e3+e4+e5+e6+e7+e8+e9)	13,416,222.42	10,178,886.46	23,595,108.88	23,657,108.88	22,892,026.35	0.00
e1 Servicios Básicos	8,432,000.00	5,446,226.31	13,878,226.31	13,878,226.31	13,461,380.31	0.00
e2 Servicios de Arrendamiento	15,000.00	385,704.13	400,704.13	400,704.13	400,704.13	0.00
e3 Servicios Profesionales, Científicos, Técnicos y Otros Servicios	0.00	591,429.20	591,429.20	663,429.20	396,549.20	0.00
e4 Servicios Financieros, Bancarios y Comerciales	0.00	14,504.06	14,504.06	14,504.06	14,504.06	0.00
e5 Servicios de Instalación, Reparación, Mantenimiento y Conservación	2,120,000.00	1,421,085.92	3,541,085.92	3,541,085.92	3,468,280.49	0.00
e6 Servicios de Comunicación, Reparatión, Mantenimiento y Publicidad	360,000.00	277,620.05	637,620.05	637,620.05	637,620.05	0.00
e7 Servicios de Traslado y Viajes	220,000.00	-88,417.60	131,583.00	131,583.00	123,113.90	0.00
e8 Servicios Oficiales	769,222.42	2,384,690.79	3,153,913.21	3,153,913.21	3,143,821.21	0.00
e9 Otros Servicios Generales	1,500,000.00	-253,957.00	1,246,043.00	1,246,043.00	1,246,043.00	0.00
D. Transferencias, Asignaciones, Subsidios y Otras Ayudas	14,984,101.06	-10,676,677.60	4,307,423.46	4,307,423.46	4,150,642.79	0.00
d=3+d3+d4+d5+d6+d7+d8+d9)	0.00	0.00	0.00	0.00	0.00	0.00
d1 Transferencias Internas y Asignaciones al Sector Público	0.00	0.00	0.00	0.00	0.00	0.00
d2 Transferencias al Resto del Sector Público	14,804,101.06	-11,577,015.78	3,227,085.28	3,227,085.28	3,173,785.45	0.00
d3 Subsidios y Subvenciones	0.00	0.00	0.00	0.00	0.00	0.00
d4 Ayudas Sociales	180,000.00	900,338.18	1,080,338.18	1,080,338.18	1,276,859.34	0.00
d5 Pensiones y Jubilaciones	0.00	0.00	0.00	0.00	0.00	0.00
d6 Transferencias a Fiduciarios, Mandatos y Otros Analógicos	0.00	0.00	0.00	0.00	0.00	0.00
d7 Transferencias a la Seguridad Social	0.00	0.00	0.00	0.00	0.00	0.00
d8 Donativos	0.00	0.00	0.00	0.00	0.00	0.00
d9 Transferencias al Exterior	0.00	0.00	0.00	0.00	0.00	0.00



ESTADO ANALÍTICO DEL EJERCICIO DEL PRESUPUESTO DE EGRESOS DETALLADO - LDF (F6a)  
 (CLASIFICACIÓN POR OBJETO DEL GASTO)  
 Del 1 de Enero al 31 de Diciembre de 2018  
 (PESOS)

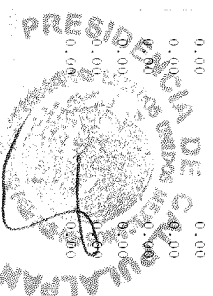


Concepto	Aprobado	Ampliaciones/ Reducciones	Modificado	Revengado	Pagado	Subejercicio
E. Bienes, Muebles, Inmuebles e Intangibles (E+e1+e2+e3+e4+e5+e6+e7+e8+e9)	2,720,000.00	-67,305.45	2,651,294.55	3,312,655.50	3,218,100.73	-661,360.95
e1) Mobiliario y Equipo de Administración	220,000.00	406,895.94	626,895.94	626,895.94	533,711.16	0.00
e2) Mobiliario y Equipo Educativo y Recreativo	0.00	148,006.00	148,006.00	148,006.00	148,006.00	0.00
e3) Equipo e Instrumental Médico y de Laboratorio	0.00	3,509.98	3,509.98	3,509.98	3,509.98	0.00
e4) Vehículos y Equipo de Transporte	2,500,000.00	-2,343,609.00	157,000.00	157,000.00	157,000.00	0.00
e5) Equipo de Defensa y Seguridad	0.00	1,004,274.50	1,004,274.50	1,667,635.45	1,667,635.45	0.00
e6) Maquinaria, Otros Equipos y Herramientas	0.00	711,608.13	711,608.13	711,608.13	711,608.13	0.00
e7) Activos Biológicos	0.00	0.00	0.00	0.00	0.00	0.00
e8) Bienes Inmuebles	0.00	0.00	0.00	0.00	0.00	0.00
e9) Activos Intangibles	0.00	0.00	0.00	0.00	0.00	0.00
F. Inversión Pública (F+fi+f2+f3)	13,830,965.00	5,400,328.70	19,231,293.70	19,231,293.70	18,436,847.94	0.00
f1) Obra Pública en Bienes de Dominio Público	13,830,965.00	5,400,328.70	19,231,293.70	19,231,293.70	18,436,847.94	0.00
f2) Obra Pública en Bienes Propios	0.00	0.00	0.00	0.00	0.00	0.00
f3) Proyectos Productivos y Acciones de Fomento	0.00	0.00	0.00	0.00	0.00	0.00
G. Inversiones Financieras y Otras Provisiones (G+g1+g2+g3+g4+g5+g6+g7)	0.00	0.00	0.00	0.00	0.00	0.00
g1) Inversiones Para el Fomento de Actividades Productivas	0.00	0.00	0.00	0.00	0.00	0.00
g2) Acciones y Participaciones de Capital	0.00	0.00	0.00	0.00	0.00	0.00
g3) Compra de Títulos y Valores	0.00	0.00	0.00	0.00	0.00	0.00
g4) Concesión de Préstamos	0.00	0.00	0.00	0.00	0.00	0.00
g5) Inversiones en Fideicomisos, Mandatos y Otros Análogos	0.00	0.00	0.00	0.00	0.00	0.00
g6) Otras Inversiones Financieras	0.00	0.00	0.00	0.00	0.00	0.00
g7) Provisiones para Contingencias y Otras Erogaciones Especiales	0.00	0.00	0.00	0.00	0.00	0.00
H. Participaciones y Aportaciones (H+h1+h2+h3)	0.00	251,016.23	251,016.23	251,016.23	251,016.23	0.00
h1) Participaciones	0.00	251,016.23	251,016.23	251,016.23	251,016.23	0.00
h2) Aportaciones	0.00	0.00	0.00	0.00	0.00	0.00
h3) Convenios	0.00	0.00	0.00	0.00	0.00	0.00
I. Deuda Pública (I+i1+i2+i3+i4+i5+i6+i7)	0.00	0.00	0.00	0.00	0.00	0.00
i1) Amortización de la Deuda Pública	0.00	0.00	0.00	0.00	0.00	0.00
i2) Intereses de la Deuda Pública	0.00	0.00	0.00	0.00	0.00	0.00
i3) Comisiones de la Deuda Pública	0.00	0.00	0.00	0.00	0.00	0.00
i4) Gastos de la Deuda Pública	0.00	0.00	0.00	0.00	0.00	0.00
i5) Costo por Coberturas	0.00	0.00	0.00	0.00	0.00	0.00
i6) Apoyos Financieros	0.00	0.00	0.00	0.00	0.00	0.00
i7) Adjudos de Ejercicios Fiscales Anteriores	0.00	0.00	0.00	0.00	0.00	0.00







ESTADO ANALÍTICO DEL EJERCICIO DEL PRESUPUESTO DE EGRESOS DETALLADO - LDF (P6a)  
 (CLASIFICACIÓN POR OBJETO DEL GASTO)  
 Del 1 de Enero al 31 de Diciembre de 2018  
 (PESOS)

Concepto	Aprobado	Aplicaciones/ Reducciones	Modificado	Devolucao	Pagado	Subejercicio
<b>J1. Gasto Etiquetado (J1=AB+CH+ER+FG+H+I)</b>	0.00	0.00	0.00	0.00	0.00	0.00
<b>A. Servicios Personales (A=a1+a2+a3+a4+a5+a6+a7)</b>	0.00	0.00	0.00	0.00	0.00	0.00
a1) Remuneraciones al Personal de Carácter Permanente	0.00	0.00	0.00	0.00	0.00	0.00
a2) Remuneraciones al Personal de Carácter Transitorio	0.00	0.00	0.00	0.00	0.00	0.00
a3) Remuneraciones Adicionales y Especiales	0.00	0.00	0.00	0.00	0.00	0.00
a4) Seguridad Social	0.00	0.00	0.00	0.00	0.00	0.00
a5) Otras Prestaciones Sociales y Económicas	0.00	0.00	0.00	0.00	0.00	0.00
a6) Previsiones	0.00	0.00	0.00	0.00	0.00	0.00
a7) Pago de Estímulos a Servidores Públicos	0.00	0.00	0.00	0.00	0.00	0.00
<b>B. Materiales y Suministros (B=b1+B2+b3+b4+b5+b6+b7+b8+b9)</b>	0.00	0.00	0.00	0.00	0.00	0.00
b1) Materiales de Administración, Emisión de Documentos y Artículos Oficiales	0.00	0.00	0.00	0.00	0.00	0.00
b2) Alimentos y Utensilios	0.00	0.00	0.00	0.00	0.00	0.00
b3) Materias Primas y Materiales de Producción y Comercialización	0.00	0.00	0.00	0.00	0.00	0.00
b4) Materiales y Artículos de Construcción y de Reparación	0.00	0.00	0.00	0.00	0.00	0.00
b5) Productos Químicos, Farmacéuticos y de Laboratorio	0.00	0.00	0.00	0.00	0.00	0.00
b6) Combustibles, Lubricantes y Artículos	0.00	0.00	0.00	0.00	0.00	0.00
b7) Vestuario, Blancos, Prendas de Protección y Artículos Deportivos	0.00	0.00	0.00	0.00	0.00	0.00
b8) Materiales y Suministros Para Seguridad	0.00	0.00	0.00	0.00	0.00	0.00
b9) Herramientas, Refacciones y Accesorios Menores	0.00	0.00	0.00	0.00	0.00	0.00
<b>C. Servicios Generales (C=c1+c2+c3+c4+c5+c6+c7+c8+c9)</b>	0.00	0.00	0.00	0.00	0.00	0.00
c1) Servicios Básicos	0.00	0.00	0.00	0.00	0.00	0.00
c2) Servicios de Arrendamiento	0.00	0.00	0.00	0.00	0.00	0.00
c3) Servicios Profesionales, Científicos, Técnicos y Otros Servicios	0.00	0.00	0.00	0.00	0.00	0.00
c4) Servicios Financieros, Bancarios y Comerciales	0.00	0.00	0.00	0.00	0.00	0.00
c5) Servicios de Instalación, Reparación, Mantenimiento y Conservación	0.00	0.00	0.00	0.00	0.00	0.00
c6) Servicios de Comunicación Social y Publicidad	0.00	0.00	0.00	0.00	0.00	0.00
c7) Servicios de Traslado y Viajes	0.00	0.00	0.00	0.00	0.00	0.00
c8) Servicios Oficiales	0.00	0.00	0.00	0.00	0.00	0.00
c9) Otros Servicios Generales	0.00	0.00	0.00	0.00	0.00	0.00
<b>D. Transferencias, Asignaciones, Subsidios y Otras Ayudas</b>	0.00	0.00	0.00	0.00	0.00	0.00
(D=d1+d2+d3+d4+d5+d6+d7+d8+d9)	0.00	0.00	0.00	0.00	0.00	0.00
d1) Transferencias Internas y Asignaciones al Sector Público	0.00	0.00	0.00	0.00	0.00	0.00
d2) Transferencias al Resto del Sector Público	0.00	0.00	0.00	0.00	0.00	0.00
d3) Subsidios y Subvenciones	0.00	0.00	0.00	0.00	0.00	0.00
d4) Ayudas Sociales	0.00	0.00	0.00	0.00	0.00	0.00
d5) Pensiones y Jubilaciones	0.00	0.00	0.00	0.00	0.00	0.00
d6) Transferencias a Fideicomisos, Mandatos y Otros Auxilios	0.00	0.00	0.00	0.00	0.00	0.00
d7) Transferencias a la Seguridad Social	0.00	0.00	0.00	0.00	0.00	0.00
d8) Donativos	0.00	0.00	0.00	0.00	0.00	0.00
d9) Transferencias al Exterior	0.00	0.00	0.00	0.00	0.00	0.00





ESTADO ANALITICO DEL EJERCICIO DEL PRESUPUESTO DE EGRESOS DETALLADO - LDF (F6a)  
 (CLASIFICACION POR OBJETO DEL GASTO)  
 Del 1 de Enero al 31 de Diciembre de 2018  
 (PESOS)

Concepto	Aprobado	Ampliaciones/ Reducciones	Modificado	Inejecutado	Pagado	Subejercicio
<b>E. Bienes Muebles, Inmuebles e Intangibles (Ee1+E2+E3+E4+E5+E6+E7+E8+E9)</b>	0.00	0.00	0.00	0.00	0.00	0.00
e1) Mobiliario y Equipo de Administracion	0.00	0.00	0.00	0.00	0.00	0.00
e2) Mobiliario y Equipo Educativo y Recreativo	0.00	0.00	0.00	0.00	0.00	0.00
e3) Equipo e Instrumental Medico y de Laboratorio	0.00	0.00	0.00	0.00	0.00	0.00
e4) Vehiculos y Equipo de Transporte	0.00	0.00	0.00	0.00	0.00	0.00
e5) Equipo de Defensa y Seguridad	0.00	0.00	0.00	0.00	0.00	0.00
e6) Maquinaria, Otros Equipos y Herramientas	0.00	0.00	0.00	0.00	0.00	0.00
e7) Activos Biotecnologicos	0.00	0.00	0.00	0.00	0.00	0.00
e8) Bienes Inmuebles	0.00	0.00	0.00	0.00	0.00	0.00
e9) Activos Intangibles	0.00	0.00	0.00	0.00	0.00	0.00
<b>F. Inversion Publica (F1+F2+F3)</b>	0.00	0.00	0.00	0.00	0.00	0.00
F1) Obra Publica en Bienes de Dominio Publico	0.00	0.00	0.00	0.00	0.00	0.00
F2) Obra Publica en Bienes Propios	0.00	0.00	0.00	0.00	0.00	0.00
F3) Proyectos Productivos y Acciones de Fomento	0.00	0.00	0.00	0.00	0.00	0.00
<b>G. Inversiones Financieras y Otras Provisiones (G=g1+g2+g3+g4+g5+g6+g7)</b>	0.00	0.00	0.00	0.00	0.00	0.00
g1) Inversiones para el Fomento de Actividades Productivas	0.00	0.00	0.00	0.00	0.00	0.00
g2) Acciones y Participaciones de Capital	0.00	0.00	0.00	0.00	0.00	0.00
g3) Compra de Titulos y Valores	0.00	0.00	0.00	0.00	0.00	0.00
g4) Concesion de Préstamos	0.00	0.00	0.00	0.00	0.00	0.00
g5) Inversiones en Fideicomisos, Mandatos y Otros Análogos	0.00	0.00	0.00	0.00	0.00	0.00
Fidelcomiso de Reservas Naturales (Informativo)	0.00	0.00	0.00	0.00	0.00	0.00
g6) Otras Inversiones Financieras	0.00	0.00	0.00	0.00	0.00	0.00
g7) Provisiones para contingencias y Otras Erogaciones Especiales	0.00	0.00	0.00	0.00	0.00	0.00
<b>H. Participaciones y Aportaciones (H=h1+h2+h3)</b>	0.00	0.00	0.00	0.00	0.00	0.00
h1) Participaciones	0.00	0.00	0.00	0.00	0.00	0.00
h2) Aportaciones	0.00	0.00	0.00	0.00	0.00	0.00
h3) Convenios	0.00	0.00	0.00	0.00	0.00	0.00
<b>I. Deuda Publica (I=i1+i2+i3+i4+i5+i6+i7)</b>	0.00	0.00	0.00	0.00	0.00	0.00
i1) Amortizacion de la Deuda Publica	0.00	0.00	0.00	0.00	0.00	0.00
i2) Intereses de la Deuda Publica	0.00	0.00	0.00	0.00	0.00	0.00
i3) Comisiones de la Deuda Publica	0.00	0.00	0.00	0.00	0.00	0.00
i4) Gastos de la Deuda Publica	0.00	0.00	0.00	0.00	0.00	0.00
i5) Costo por Coberturas	0.00	0.00	0.00	0.00	0.00	0.00
i6) Apoyos Financieros	0.00	0.00	0.00	0.00	0.00	0.00
i7) Adornos de Ejercicios Fiscales Anteriores (INEFICA)	0.00	0.00	0.00	0.00	0.00	0.00
<b>III. Total de Egresos (III = I + H)</b>	105,209,445.02	12,956,891.41	118,206,336.43	0.00	114,531,165.08	933,360.95






ESTADO ANALITICO DEL EJERCICIO DEL PRESUPUESTO DE EGRESOS DETALLADO - IDF (F6B)  
 (CLASIFICACIÓN ADMINISTRATIVA)  
 Del 1 de Enero al 31 de Diciembre de 2018  
 (PESOS)

Concepto	Aprobado	Ampliaciones/ Reducciones	Modificado	Devengado	Pagado	Subterfiteado
1. GASTOS NO ETIQUETADO	105,249,445.02	12,956,895.41	118,206,340.43	119,139,701.38	114,531,165.08	-475,360.95
000 RAMO GENERAL	0.00	0.00	0.00	0.00	0.00	0.00
001 PRESIDENCIA	21,359,374.02	-9,225,389.57	12,133,984.45	12,133,984.45	11,449,814.87	0.00
002 SINDICATURA	3,478,634.68	-344,241.71	3,134,392.97	3,134,392.97	3,018,178.85	0.00
003 REGIDORES	3,360,000.00	543,104.23	3,903,104.23	3,903,104.23	3,718,334.09	0.00
004 TESORERIA	16,566,905.22	-5,820,292.15	10,746,613.07	10,746,613.07	10,604,447.25	0.00
005 SECRETARIA H. AYUNTAMIENTO	14,122,560.23	-7,140,339.45	6,982,220.78	6,982,220.78	6,100,752.84	0.00
006 OBRAS PUBLICAS	15,466,206.30	6,590,454.61	22,056,660.91	22,056,660.91	21,253,562.81	0.00
007 SEGURIDAD PÚBLICA	13,118,078.04	4,116,200.62	17,234,278.66	17,895,639.61	17,329,386.99	566,300.95
008 SERVICIOS PÚBLICOS MUNICIPALES	8,704,519.66	789,677.16	9,494,196.82	9,494,196.82	9,357,221.24	0.00
009 PROTECCION CIVIL	749,174.34	418,427.32	1,168,601.66	1,158,601.66	1,111,297.13	0.00
010 DEPORTES	60,000.00	-42,710.02	17,289.98	17,289.98	17,289.98	0.00
011 CULTURA	978,357.42	590,969.49	1,569,326.91	1,569,326.91	1,564,706.63	0.00
012 ECOLOGIA	221,718.96	1,442,807.08	1,664,526.04	1,664,526.04	1,645,651.10	0.00
013 REGISTRO CIVIL	1,457,363.71	496,265.76	1,953,629.47	1,953,629.47	1,902,602.69	0.00
014 PLANEACION	0.00	103,079.88	103,079.88	103,079.88	94,943.02	0.00
015 CONTRALORIA	580,472.42	-64,692.71	515,779.71	515,779.71	495,538.29	0.00
016 JURIDICO	296,439.47	57,351.97	353,791.44	353,791.44	332,077.32	0.00
017 INFORMATICA	474,042.65	214,835.96	688,878.61	688,878.61	680,133.61	0.00
018 COMUNICACION SOCIAL	631,828.74	192,697.71	824,526.45	824,526.45	759,736.01	0.00
019 MINISTERIO PUBLICO	0.00	0.00	0.00	0.00	0.00	0.00
020 I.D.F. MUNICIPAL	21,579,219.39	1,477,660.06	4,056,879.45	4,338,879.45	3,987,676.45	-272,000.00
021 COMISIONES DE AGUA POTABLE	0.00	0.00	0.00	0.00	0.00	0.00
022 ACCESO A LA INFORMACION	0.00	0.00	0.00	0.00	0.00	0.00
023 GOBERNACION	0.00	20,536.29	20,536.29	20,536.29	20,536.29	0.00
024 JUZGADO MUNICIPAL	438,455.80	220,656.43	659,112.23	659,112.23	610,819.77	0.00
025 DESARROLLO ECONOMICO	615,093.97	1,301,886.41	1,916,980.38	1,916,980.38	1,794,304.40	0.00
026 DESARROLLO SOCIAL	0.00	0.00	0.00	0.00	0.00	0.00
027 INSTANCIA MUNICIPAL DE LA MUJER	0.00	0.00	0.00	0.00	0.00	0.00
028 INSTANCIA MUNICIPAL DE LA JUVENTUD	0.00	0.00	0.00	0.00	0.00	0.00
029 ARCHIVO HISTORICO	0.00	0.00	0.00	0.00	0.00	0.00
123 CABECERA MUNICIPAL	0.00	0.00	0.00	0.00	0.00	0.00
124 PRES. DE COM. GUSTAVO DIAZ VIAL	0.00	846,891.73	846,891.73	846,891.73	824,689.44	0.00
125 PRES. COM. SAN CRISTOBAL ZACACALCO	0.00	880,307.12	880,307.12	880,307.12	875,397.44	0.00
126 PRESID. COM. DE SANTAGO CHIMALA	0.00	1,435,684.79	1,435,684.79	1,435,684.79	1,411,495.34	0.00
127 PTE. DE COM. SAN BARRIOS GUAYULIPAN	0.00	1,052,518.60	1,052,518.60	1,052,518.60	1,038,374.74	0.00
128 PRES. DE COM. DE LA VERITA	0.00	656,037.58	656,037.58	656,037.58	641,791.72	0.00
129 PRES. DE COM. DE SAN ANTONIO MEZAYA	0.00	1,154,569.08	1,154,569.08	1,154,569.08	1,147,562.39	0.00
130 PRES. DE COM. SAN FELIPE SOTEREBEC	0.00	1,051,865.61	1,051,865.61	1,051,865.61	1,037,439.53	0.00
131 PRES. DE COM. DE SAN BARTOLOMAY	0.00	1,630,181.16	1,630,181.16	1,630,181.16	1,608,912.16	0.00
132 PRES. DE COM. DE SAN BARTOLOMAY	0.00	2,811,153.82	2,811,153.82	2,811,153.82	2,764,105.82	0.00





ESTADO ANALÍTICO DEL EJERCICIO DEL PRESUPUESTO DE EGRESOS DETALLADO - LDF (F66)  
 (CLASIFICACIÓN ADMINISTRATIVA)  
 Del 1 de Enero al 31 de Diciembre de 2018  
 (PESOS)

Concepto	Aprobado	Ampliaciones/ Reducciones	Modificado	Devengado	Pagado	Subejercicio
133 PRES. DE COM. ALFONSO ESPEJEL DAVILA	0.00	1,579,525.60	1,579,525.60	1,579,525.60	1,579,525.60	0.00
134 PRES. DE COM. COL. EL MIRADOR	0.00	1,169,112.88	1,169,112.88	1,169,112.88	1,169,112.88	0.00
135 PRES. DE COM. DE LA SOLEDAD	0.00	1,116,754.94	1,116,754.94	1,116,754.94	1,116,754.94	0.00
136 PRES. DE COM. DE SANTA ISABEL MIXTLILAN	0.00	613,923.12	613,923.12	613,923.12	613,923.12	0.00
137 ARCHIVO MUNICIPAL	0.00	341,479.12	341,479.12	341,479.12	341,479.12	0.00
138 SICORT	0.00	0.00	0.00	0.00	0.00	0.00
139 PASTRO MUNICIPAL	0.00	677,944.39	677,944.39	677,944.39	677,944.39	0.00
II. GASTO ETIQUETADO	0.00	0.00	0.00	0.00	0.00	0.00
000 RAMO GENERAL	0.00	0.00	0.00	0.00	0.00	0.00
001 PRESIDENCIA	0.00	0.00	0.00	0.00	0.00	0.00
002 SINDICATURA	0.00	0.00	0.00	0.00	0.00	0.00
003 REGIDORES	0.00	0.00	0.00	0.00	0.00	0.00
004 TESORERIA	0.00	0.00	0.00	0.00	0.00	0.00
005 SECRETARIA H. AYUNTAMIENTO	0.00	0.00	0.00	0.00	0.00	0.00
006 OBRAS PUBLICAS	0.00	0.00	0.00	0.00	0.00	0.00
007 SEGURIDAD PUBLICA	0.00	0.00	0.00	0.00	0.00	0.00
008 SERVICIOS PUBLICOS MUNICIPALES	0.00	0.00	0.00	0.00	0.00	0.00
009 PROTECCION CIVIL	0.00	0.00	0.00	0.00	0.00	0.00
010 DEPORTES	0.00	0.00	0.00	0.00	0.00	0.00
011 CULTURA	0.00	0.00	0.00	0.00	0.00	0.00
012 ECOLOGIA	0.00	0.00	0.00	0.00	0.00	0.00
013 REGISTRO CIVIL	0.00	0.00	0.00	0.00	0.00	0.00
014 PLANEACION	0.00	0.00	0.00	0.00	0.00	0.00
015 CONTRALORIA	0.00	0.00	0.00	0.00	0.00	0.00
016 JURIDICO	0.00	0.00	0.00	0.00	0.00	0.00
017 INFORMATICA	0.00	0.00	0.00	0.00	0.00	0.00
018 COMUNICACION SOCIAL	0.00	0.00	0.00	0.00	0.00	0.00
019 MINISTERIO PUBLICO	0.00	0.00	0.00	0.00	0.00	0.00
020 DIF MUNICIPAL	0.00	0.00	0.00	0.00	0.00	0.00
021 COMISIONES DE AGUA POTABLE	0.00	0.00	0.00	0.00	0.00	0.00
022 ACCESO A LA INFORMACION	0.00	0.00	0.00	0.00	0.00	0.00
023 GOBERNACION	0.00	0.00	0.00	0.00	0.00	0.00
024 JUZGADO MUNICIPAL	0.00	0.00	0.00	0.00	0.00	0.00
025 DESARROLLO ECONOMICO	0.00	0.00	0.00	0.00	0.00	0.00
026 DESARROLLO SOCIAL	0.00	0.00	0.00	0.00	0.00	0.00
027 INSTANCIA MUNICIPAL DE LA MUJER	0.00	0.00	0.00	0.00	0.00	0.00
028 INSTANCIA MUNICIPAL DE LA JUVENTUD	0.00	0.00	0.00	0.00	0.00	0.00
029 ARCHIVO HISTORICO	0.00	0.00	0.00	0.00	0.00	0.00
120 CABECERA MUNICIPAL	0.00	0.00	0.00	0.00	0.00	0.00
121 PRES. DE COM. GUSTAVO DIAZ ORDAZ	0.00	0.00	0.00	0.00	0.00	0.00
122 PRES. COM. SAN CRISTOBAL ZACACALCO	0.00	0.00	0.00	0.00	0.00	0.00




ESTADO ANALITICO DEL EJERCICIO DEL PRESUPUESTO DE EGRESOS DETALLADO - LDF (F6B)  
 (CLASIFICACION ADMINISTRATIVA)  
 Del 1 de Enero al 31 de Diciembre de 2018.  
 (PESOS)

Concepto	Aprobado	Ampliaciones/ Reducciones	Modificados	Devengado	Pagado	Subejercicio
124 PRESID. COM. DE SANTOJA QUANILA	0.00	0.00	0.00	0.00	0.00	0.00
127 PTE. DE COM. SAN MEXICO SANQUILPAN	0.00	0.00	0.00	0.00	0.00	0.00
128 PRES. DE COM. DE LA VENTA	0.00	0.00	0.00	0.00	0.00	0.00
129 PRES. DE COM. DE SAN ANTONIO MAZARA	0.00	0.00	0.00	0.00	0.00	0.00
130 PRES. DE COM. SAN FELIPE SINTREPEC	0.00	0.00	0.00	0.00	0.00	0.00
131 PRES. DE COM. DE SAN MATEO ACTIPAC	0.00	0.00	0.00	0.00	0.00	0.00
132 PRES. DE COM. DE FCO SABAHA	0.00	0.00	0.00	0.00	0.00	0.00
133 PRES. DE COM. ALFONSO ESPINEL DAVILA	0.00	0.00	0.00	0.00	0.00	0.00
134 PRES. DE COM. COL. EL MIRADOR	0.00	0.00	0.00	0.00	0.00	0.00
135 PRES. DE COM. DE LA SOBERAN.	0.00	0.00	0.00	0.00	0.00	0.00
136 PRES. DE COM. DE SANTA IZABEL MIXTTLAN	0.00	0.00	0.00	0.00	0.00	0.00
137 ARCHIVO MUNICIPAL	0.00	0.00	0.00	0.00	0.00	0.00
138 SIGORT	0.00	0.00	0.00	0.00	0.00	0.00
139 PASTRO MUNICIPAL	0.00	0.00	0.00	0.00	0.00	0.00
111. Total) de Egresos (111 = 1 + 11)	105,249,445.02	12,956,895.41	118,206,340.43	119,139,701.38	114,531,165.08	-933,360.95






ESTADO ANALITICO DEL EJERCICIO DEL PRESUPUESTO DE EGRESOS DETALLADO - LDF (F6C)  
(CLASIFICACION FUNCIONAL)  
Del 1 de Enero al 31 de Diciembre de 2018  
(PESOS)

Concepto	Aprobado	Ampliaciones/ Reducciones	Modificado	Devengado	Pagado	Subejercicio
1. Gasto No Etiquetado (I=A+B+C+D)	105,249,445.02	12,956,895.41	118,206,340.43	119,139,701.38	114,531,165.08	-43,368.95
A. Gobierno (A=a1+a2+a3+a4+a5+a6+a7+a8)	85,367,885.59	-1,759,626.05	83,628,259.54	84,289,620.49	80,990,596.65	-3,660.95
a1: Legislacion	0.00	0.00	0.00	0.00	0.00	0.00
a2: Justicia	438,455.80	245,691.74	684,147.54	684,147.54	635,855.08	0.00
a3: Coordinacion de la Polifia de Gobierno	52,024,272.19	-4,965,270.56	47,059,001.63	47,380,564.55	45,020,699.68	-2,358.87
a4: Relaciones Exteriores	0.00	0.00	0.00	0.00	0.00	0.00
a5: Asuntos Financieros y Hacendarios	16,566,905.22	-5,050,777.13	11,516,128.09	11,606,622.97	11,464,457.15	-1,164.82
a6: Seguridad Nacional	0.00	0.00	0.00	0.00	0.00	0.00
a7: Asuntos de Orden Publico y de Seguridad Interior	16,358,252.38	6,603,807.09	22,962,059.47	23,211,362.59	22,509,691.93	-752.66
a8: Otros Servicios Generales	0.00	1,406,922.81	1,406,922.81	1,406,922.81	1,359,892.81	0.00
B. Desarrollo Social (B=b1+b2+b3+b4+b5+b6+b7)	19,246,465.46	12,416,715.75	31,663,181.21	31,935,181.21	30,748,345.23	-1,186.98
b1: Proteccion Ambiental	186,550.16	2,740,949.64	2,930,449.80	2,930,649.80	2,892,735.20	0.00
b2: Vivienda y Servicios a la Comunidad	15,439,238.49	7,613,991.45	23,053,229.94	23,053,229.94	22,250,131.84	0.00
b3: Salud	0.00	0.00	0.00	0.00	0.00	0.00
b4: Recreacion, Cultura y Otras Manifestaciones Sociales	0.00	0.00	0.00	0.00	0.00	0.00
b5: Educacion	978,357.42	614,377.89	1,592,735.31	1,592,735.31	1,588,115.03	0.00
b6: Proteccion Social	0.00	0.00	0.00	0.00	0.00	0.00
b7: Otros Asuntos Sociales	2,639,219.39	1,447,346.77	4,086,566.16	4,358,566.16	4,017,363.16	0.00
C. Desarrollo Economico (C=c1+c2+c3+c4+c5+c6+c7+c8+c9)	615,093.97	2,299,805.71	2,914,899.68	2,914,899.68	2,792,223.20	0.00
c1: Asuntos Economicos, Comerciales y Laborales en General	615,093.97	2,299,805.71	2,914,899.68	2,914,899.68	2,792,223.20	0.00
c2: Agropecuaria, Silvicultura, Pesca y Caza	0.00	0.00	0.00	0.00	0.00	0.00
c3: Combustibles y Energia	0.00	0.00	0.00	0.00	0.00	0.00
c4: Mineria, Manufacturas y Construccion	0.00	0.00	0.00	0.00	0.00	0.00
c5: Transporte	0.00	0.00	0.00	0.00	0.00	0.00
c6: Comunicaciones	0.00	0.00	0.00	0.00	0.00	0.00
c7: Turismo	0.00	0.00	0.00	0.00	0.00	0.00
c8: Ciencia, Tecnologia e Innovacion	0.00	0.00	0.00	0.00	0.00	0.00
c9: Otras Industrias y Otros Asuntos Economicos	0.00	0.00	0.00	0.00	0.00	0.00
D. Otras No Clasificadas en Funciones Anteriores (D=d1+d2+d3+d4)	0.00	0.00	0.00	0.00	0.00	0.00
d1: Transacciones de La Deuda Publica / Costo Financiero de La Deuda	0.00	0.00	0.00	0.00	0.00	0.00
d2: Transferencias, Participaciones y Aportaciones Entre Gobiernos Nivel	0.00	0.00	0.00	0.00	0.00	0.00
d3: Saneariento del Sistema Financiero	0.00	0.00	0.00	0.00	0.00	0.00
d4: Activos de Ejercicios Fiscales Anteriores	0.00	0.00	0.00	0.00	0.00	0.00






ESTADO ANALITICO DEL EJERCICIO DEL PRESUPUESTO DE EGRESOS DETALLADO - IDF (F6C)  
(CLASIFICACION FUNCIONAL)  
Del 1 de Enero al 31 de Diciembre de 2018  
(PESOS)

Concepto	Aprobado	Ampl. (Agregados/ Reducciones)	Modificado	Perengado	Pagos	Subejercicio
II. Gasto Etiquetado - II=A+B+C+D)	0.00	0.00	0.00	0.00	0.00	0.00
A. Gasto Gobierno (A=a1+a2+a3+a4+d5+a6+a7+a8)	0.00	0.00	0.00	0.00	0.00	0.00
a1) Legislacion	0.00	0.00	0.00	0.00	0.00	0.00
a2) Justicia	0.00	0.00	0.00	0.00	0.00	0.00
a3) Coordinacion de la Politica de Gobierno	0.00	0.00	0.00	0.00	0.00	0.00
a4) Relaciones Exteriores	0.00	0.00	0.00	0.00	0.00	0.00
a5) Asuntos Financieros y Hacendarios	0.00	0.00	0.00	0.00	0.00	0.00
a6) Seguridad Nacional	0.00	0.00	0.00	0.00	0.00	0.00
a7) Asuntos de Orden Publico y de Seguridad Interior	0.00	0.00	0.00	0.00	0.00	0.00
a8) Otros Servicios Generales	0.00	0.00	0.00	0.00	0.00	0.00
B. Desarrollo Social (B=b1+b2+b3+b4+b5+b6+b7)	0.00	0.00	0.00	0.00	0.00	0.00
b1) Proteccion Ambiental	0.00	0.00	0.00	0.00	0.00	0.00
b2) Vivienda y Servicios a La Comunidad	0.00	0.00	0.00	0.00	0.00	0.00
b3) Salud	0.00	0.00	0.00	0.00	0.00	0.00
b4) Recreacion, Cultura y Otras Manifestaciones Sociales	0.00	0.00	0.00	0.00	0.00	0.00
b5) Educacion	0.00	0.00	0.00	0.00	0.00	0.00
b6) Proteccion Social	0.00	0.00	0.00	0.00	0.00	0.00
b7) Otros Asuntos Sociales	0.00	0.00	0.00	0.00	0.00	0.00
C. Desarrollo Economico (C=c1+c2+c3+c4+c5+c6+c7+c8+c9)	0.00	0.00	0.00	0.00	0.00	0.00
c1) Asuntos Economicos, Comerciales y Laborales en General	0.00	0.00	0.00	0.00	0.00	0.00
c2) Agropecuaria, Silvicultura, Pesca y Caza	0.00	0.00	0.00	0.00	0.00	0.00
c3) Combustibles y Energia	0.00	0.00	0.00	0.00	0.00	0.00
c4) Mineria, Manufacturas y Construcción	0.00	0.00	0.00	0.00	0.00	0.00
c5) Transporte	0.00	0.00	0.00	0.00	0.00	0.00
c6) Comunicaciones	0.00	0.00	0.00	0.00	0.00	0.00
c7) Turismo	0.00	0.00	0.00	0.00	0.00	0.00
c8) Ciencia, Tecnologia e Innovacion	0.00	0.00	0.00	0.00	0.00	0.00
c9) Otras Industrias y Otros Asuntos Economicos	0.00	0.00	0.00	0.00	0.00	0.00
D. Otras No Clasificadas en Funciones Anteriores (D=d1+d2+d3+d4)	0.00	0.00	0.00	0.00	0.00	0.00
d1) Transacciones de La Deuda Publica / Costo Financiero de La Deuda	0.00	0.00	0.00	0.00	0.00	0.00
d2) Transferencias, Participaciones y Aportaciones Entre Diferentes Niveles	0.00	0.00	0.00	0.00	0.00	0.00
d3) Sancionamiento del Sistema Financiero	0.00	0.00	0.00	0.00	0.00	0.00
d4) Adeudos de Ejercicios Fiscales Anteriores	0.00	0.00	0.00	0.00	0.00	0.00
III. Total de Egresos (III = I + II)	12,956,695.02	0.00	118,206,149.95	0.00	114,531,165.08	-933,360.95



ESTADO ANALITICO DEL EJERCICIO DEL PRESUPUESTO DE EGRESOS DETALLADO - LDF (F6d)  
 (CLASIFICACION DE SERVICIOS PERSONALES POR CATEGORIA)  
 Del 1 de Enero al 31 de Diciembre de 2018  
 (PESOS)




Concepto	Aprobado	Ampliaciones/ Reducciones	Modificado	Reversado	Pagado	Subejercicio
I. Gasto No Etiquetado (I=A+B+C+D+E+F)	0.00	0.00	0.00	0.00	0.00	0.00
A. Personal Administrativo y de Servicio Publico	0.00	0.00	0.00	0.00	0.00	0.00
B. Magisterio	0.00	0.00	0.00	0.00	0.00	0.00
C. Servicios de Salud (C=C1+C2)	0.00	0.00	0.00	0.00	0.00	0.00
C1) Personal Administrativo	0.00	0.00	0.00	0.00	0.00	0.00
C2) Personal Médico, Paramédico y afín	0.00	0.00	0.00	0.00	0.00	0.00
D. Seguridad Pública	0.00	0.00	0.00	0.00	0.00	0.00
E. Gastos asociados a la implementación de nuevas leyes federales o reformas	0.00	0.00	0.00	0.00	0.00	0.00
F. Sentencias laborales definitivas	0.00	0.00	0.00	0.00	0.00	0.00
II. Gasto Etiquetado (I=A+B+C+D+E+F)	0.00	0.00	0.00	0.00	0.00	0.00
A. Personal Administrativo y de Servicio Publico	0.00	0.00	0.00	0.00	0.00	0.00
B. Magisterio	0.00	0.00	0.00	0.00	0.00	0.00
C. Servicios de Salud (C=C1+C2)	0.00	0.00	0.00	0.00	0.00	0.00
C1) Personal Administrativo	0.00	0.00	0.00	0.00	0.00	0.00
C2) Personal Médico, Paramédico y afín	0.00	0.00	0.00	0.00	0.00	0.00
D. Seguridad Pública	0.00	0.00	0.00	0.00	0.00	0.00
E. Gastos asociados a la implementación de nuevas leyes federales o reformas	0.00	0.00	0.00	0.00	0.00	0.00
F. Sentencias laborales definitivas	0.00	0.00	0.00	0.00	0.00	0.00
III. Total del Gasto en Servicios Personales (III = I + II)	0.00	0.00	0.00	0.00	0.00	0.00







PROYECCIONES DE INGRESOS - LMF (F7a)  
(PESOS)  
(CIFRAS NOMINALES)

Concepto	2018	2019	2020	2021	2022	2023
1. Ingresos de Libre Disposición (1=A+B+C+D+E+F+G+H+I+J+K+L)	74,514,117.25	74,514,117.25	74,514,117.25	74,514,117.25	74,514,117.25	74,514,117.25
A. Impuestos	4,948,051.36	4,948,051.36	4,948,051.36	4,948,051.36	4,948,051.36	4,948,051.36
B. Cuentas y Aportaciones de Seguridad Social	0.00	0.00	0.00	0.00	0.00	0.00
C. Contribuciones de Mejoras	60,000.00	60,000.00	60,000.00	60,000.00	60,000.00	60,000.00
D. Derechos	5,066,076.23	5,066,076.23	5,066,076.23	5,066,076.23	5,066,076.23	5,066,076.23
E. Productos	366,687.30	366,687.30	366,687.30	366,687.30	366,687.30	366,687.30
F. Aprovechamientos	535,740.50	535,740.50	535,740.50	535,740.50	535,740.50	535,740.50
G. Ingresos por Ventas de Bienes y Servicios	0.00	0.00	0.00	0.00	0.00	0.00
H. Participaciones	59,040,561.86	59,040,561.86	59,040,561.86	59,040,561.86	59,040,561.86	59,040,561.86
I. Incentivos Derivados de la Colaboración Fiscal	0.00	0.00	0.00	0.00	0.00	0.00
J. Transferencias	0.00	0.00	0.00	0.00	0.00	0.00
K. Convenios	4,497,000.00	4,497,000.00	4,497,000.00	4,497,000.00	4,497,000.00	4,497,000.00
L. Otros Ingresos de Libre Disposición	0.00	0.00	0.00	0.00	0.00	0.00
M. Transferencias Federales Etiquetadas (2=A+B+C+D+E)	0.00	0.00	0.00	0.00	0.00	0.00
A. Aportaciones	0.00	0.00	0.00	0.00	0.00	0.00
B. Convenios	0.00	0.00	0.00	0.00	0.00	0.00
C. Fondos Distintos de Aportaciones	0.00	0.00	0.00	0.00	0.00	0.00
D. Transferencias, Subsidios y Subvenciones, y Penas y Aplicaciones	0.00	0.00	0.00	0.00	0.00	0.00
E. Otras Transferencias Federales Etiquetadas	0.00	0.00	0.00	0.00	0.00	0.00
N. Ingresos Derivados de Financiamientos (3=A)	0.00	0.00	0.00	0.00	0.00	0.00
A. Ingresos Derivados de Financiamientos	0.00	0.00	0.00	0.00	0.00	0.00
4. Total de Ingresos Proyectados (4=1+2+3)	74,514,117.25	74,514,117.25	74,514,117.25	74,514,117.25	74,514,117.25	74,514,117.25
<b>Datos Informativos</b>						
1. Ingresos Derivados de Financiamientos con Fuente de Pago de Ingresos de Libre Disposición	0.00	0.00	0.00	0.00	0.00	0.00
2. Ingresos Derivados de Financiamientos con Fuente de Pago de Transferencias Federales Etiquetadas	0.00	0.00	0.00	0.00	0.00	0.00
3. Ingresos Derivados de Financiamientos (3 = 1 + 2)	0.00	0.00	0.00	0.00	0.00	0.00






PROYECCIONES DE EGRESOS - LDF (F7b)  
(PESOS)  
(CIFRAS NOMINALES)

Concepto	2018	2019	2020	2021	2022	2023
1. Gasto No Etiquetado (1=A+B+C+D+E+F+G+H+I)	118,206,340.43	118,206,340.43	118,206,340.43	118,206,340.43	118,206,340.43	118,206,340.43
A. Servicios Personales	58,311,855.60	58,311,855.60	58,311,855.60	58,311,855.60	58,311,855.60	58,311,855.60
B. Materiales y Suministros	9,858,348.07	9,858,348.07	9,858,348.07	9,858,348.07	9,858,348.07	9,858,348.07
C. Servicios Generales	23,595,108.88	23,595,108.88	23,595,108.88	23,595,108.88	23,595,108.88	23,595,108.88
D. Transferencias, Asignaciones, Subsidios y Otras Ayudas	4,307,423.40	4,307,423.40	4,307,423.40	4,307,423.40	4,307,423.40	4,307,423.40
E. Bienes Muebles, Inmuebles e Intangibles	2,651,294.55	2,651,294.55	2,651,294.55	2,651,294.55	2,651,294.55	2,651,294.55
F. Inversión Pública	19,231,293.70	19,231,293.70	19,231,293.70	19,231,293.70	19,231,293.70	19,231,293.70
G. Inversiones Financieras y Otras Provisiones	0.00	0.00	0.00	0.00	0.00	0.00
H. Participaciones y Aportaciones	251,016.23	251,016.23	251,016.23	251,016.23	251,016.23	251,016.23
I. Deuda Pública	0.00	0.00	0.00	0.00	0.00	0.00
2. Gasto Etiquetado (2=A+B+C+D+E+F+G+H+I)	0.00	0.00	0.00	0.00	0.00	0.00
A. Servicios Personales	0.00	0.00	0.00	0.00	0.00	0.00
B. Materiales y Suministros	0.00	0.00	0.00	0.00	0.00	0.00
C. Servicios Generales	0.00	0.00	0.00	0.00	0.00	0.00
D. Transferencias, Asignaciones, Subsidios y Otras Ayudas	0.00	0.00	0.00	0.00	0.00	0.00
E. Bienes Muebles, Inmuebles e Intangibles	0.00	0.00	0.00	0.00	0.00	0.00
F. Inversión Pública	0.00	0.00	0.00	0.00	0.00	0.00
G. Inversiones Financieras y Otras Provisiones	0.00	0.00	0.00	0.00	0.00	0.00
H. Participaciones y Aportaciones	0.00	0.00	0.00	0.00	0.00	0.00
I. Deuda Pública	0.00	0.00	0.00	0.00	0.00	0.00
3. Total de Egresos (3 = 1 + 2)	118,206,340.43	118,206,340.43	118,206,340.43	118,206,340.43	118,206,340.43	118,206,340.43



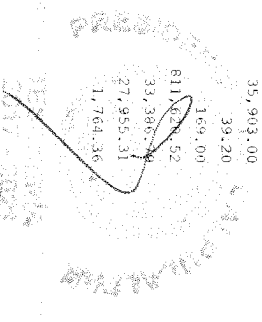
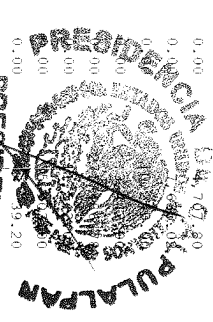

RESULTADOS DE INGRESOS - LDF (F7c)  
(PESOS)

Concepto	2013	2014	2015	2016	2017	2018
1. Ingresos de Libre Disposición (1=A+B+C+D+E+F+G+H+I+J+K+L)	0.00	70,105,142.57	24,891,527.18	83,143,448.62	94,531,615.58	74,514,113.25
A. Impuestos	0.00	2,855,161.68	3,733,652.90	3,255,627.40	3,410,856.36	4,747,451.36
B. Cuotas y Aportaciones de Seguridad Social	0.00	0.00	0.00	2,073.00	0.00	0.00
C. Contribuciones de Mejoras	0.00	0.00	0.00	0.00	0.00	0.00
D. Derechos	0.00	2,757,717.54	4,026,185.49	2,211,804.50	3,188,575.38	5,000,076.23
E. Productos	0.00	62,730.71	90,610.07	22,005.41	207,804.78	650,883.30
F. Aportamientos	0.00	0.00	321,443.68	13,472.50	376,875.50	135,190.50
G. Ingresos por Ventas de Bienes y Servicios	0.00	0.00	0.00	0.00	0.00	0.00
H. Participaciones	0.00	46,996,928.22	41,795,839.35	50,007,336.12	56,836,555.56	59,401,561.86
I. Incentivos Derivados de la Colaboración Fiscal	0.00	0.00	0.00	0.00	0.00	0.00
J. Transferencias	0.00	0.00	0.00	0.00	0.00	0.00
K. Convenios	0.00	17,422,604.42	28,923,795.49	27,621,129.69	30,510,948.00	4,437,000.00
L. Otros Ingresos de Libre Disposición	0.00	0.00	0.00	0.00	0.00	0.00
M. Transferencias Federales Etiquetadas (2=A+B+C+D+E)	0.00	0.00	0.00	0.00	0.00	0.00
N. Aportaciones	0.00	0.00	0.00	0.00	0.00	0.00
O. Convenios	0.00	0.00	0.00	0.00	0.00	0.00
P. Fondos Distintos de Aportaciones	0.00	0.00	0.00	0.00	0.00	0.00
Q. Transferencias, Subsidios y Subvenciones, y Pensiones y Jubilaciones	0.00	0.00	0.00	0.00	0.00	0.00
R. Otras Transferencias Federales Etiquetadas	0.00	0.00	0.00	0.00	0.00	0.00
S. Ingresos Derivados de Financiamientos (3=A)	0.00	0.00	0.00	0.00	0.00	0.00
T. Ingresos Derivados de Financiamientos	0.00	0.00	0.00	0.00	0.00	0.00
4. Total de Resultados de Ingresos (4=1+2+3)	0.00	70,105,142.57	24,891,527.18	83,143,448.62	94,531,615.58	74,514,113.25
<b>Partes Informativos</b>						
1. Ingresos Derivados de Financiamientos con Fuente de Pago de Ingresos de Libre Disposición	0.00	0.00	0.00	0.00	0.00	0.00
2. Ingresos Derivados de Financiamientos con Fuente de Pago de Transferencias Federales Etiquetadas	0.00	0.00	0.00	0.00	0.00	0.00
3. Ingresos Derivados de Financiamientos (3 = 1 + 2)	0.00	0.00	0.00	0.00	0.00	0.00




GASTO MODIFICADO - LDF (ART. 8)  
Del 1 de Enero al 31 de Diciembre de 2018  
(PESOS)

Concepto	Egreso Aprobado	Ampliaciones	Reducciones	Ampliaciones Compensadas	Reducciones Compensadas	Modificado
INGRESOS FISCALES						
1.2.2.1	0.00	0.00	0.00	7,000.00	0.00	7,000.00
1.3.2.1	28,859.54	0.00	0.00	0.00	28,859.54	0.00
1.3.2.3	92,166.04	0.00	0.00	0.00	92,166.04	0.00
1.3.2.7	64,132.31	0.00	0.00	0.00	64,132.31	0.00
1.3.2.8	2,034,729.85	0.00	0.00	0.00	2,034,729.85	0.00
1.3.2.9	1,717,780.09	0.00	0.00	0.00	1,717,780.09	0.00
1.3.4.2	0.00	0.00	0.00	1,782.00	0.00	1,782.00
1.5.2.2	695,029.54	2,000.00	0.00	0.00	638,098.67	58,930.87
1.5.4.1	492,300.58	0.00	0.00	0.00	449,279.67	52,020.91
1.5.4.5	0.00	0.00	0.00	0.00	0.00	0.00
1.5.4.6	150,000.00	0.00	0.00	19,257.71	104,163.20	169,257.71
1.7.1.1	0.00	0.00	0.00	20,702.36	0.00	20,702.36
2.1.1.1	0.00	100.00	0.00	430,929.06	0.00	431,029.06
2.1.4.1	0.00	0.00	0.00	238,294.44	0.00	238,294.44
2.1.5.1	0.00	11,092.32	0.00	171,306.96	0.00	182,399.28
2.1.6.1	0.00	101.50	0.00	87,070.42	0.00	87,171.92
2.1.8.1	840,000.00	83,550.00	0.00	0.00	412,820.00	510,730.00
2.2.1.1	200,000.00	2,234.80	0.00	224,966.01	52,577.40	374,623.41
2.2.2.1	0.00	0.00	0.00	6,498.83	0.00	6,498.83
2.2.3.1	0.00	0.00	0.00	5,910.24	0.00	5,910.24
2.3.5.1	0.00	0.00	0.00	631.79	0.00	631.79
2.4.1.1	0.00	0.00	0.00	175.00	0.00	175.00
2.4.2.1	0.00	0.00	0.00	0.00	0.00	0.00
2.4.3.1	0.00	0.00	0.00	0.00	0.00	0.00
2.4.4.1	0.00	0.00	0.00	0.00	0.00	0.00
2.4.5.1	0.00	1,185.00	0.00	0.00	0.00	1,185.00
2.4.6.1	0.00	1,349.69	0.00	0.00	0.00	272,856.47
2.4.7.1	0.00	0.00	0.00	0.00	150.16	11,391.85
2.4.9.1	0.00	0.00	0.00	0.00	0.00	35,903.00
2.5.6.1	0.00	0.00	0.00	0.00	0.00	39.20
2.5.9.1	0.00	0.00	0.00	0.00	0.00	169.00
2.6.1.1	0.00	0.00	0.00	0.00	0.00	611.62
2.7.1.1	0.00	0.00	0.00	33,386.79	0.00	33,386.79
2.7.2.1	0.00	0.00	0.00	27,955.31	0.00	27,955.31
2.7.4.1	0.00	0.00	0.00	1,764.36	0.00	1,764.36






GASTO MODIFICADO - LDF (ART. 8)  
 Del 1 de Enero al 31 de Diciembre de 2018  
 (PESOS)

Concepto	Egreso Aprobado	Ampliaciones	Reducciones	Ampliaciones Compensadas	Reducciones Compensadas	
2-9-1-1	0.00	3,440.15	0.00	133,575.32	0.00	137,015.47
REPARACIONES Y ACCES. MEN. ELECTRICOS	0.00	0.00	0.00	19,657.29	0.00	19,657.29
2-9-3-1	0.00	0.00	0.00	3,847.20	0.00	3,847.20
REF. Y ACC.MEN.MOB.EQUIP.D/ALM.EQUIP.Y REG.	0.00	0.00	0.00	1,515.82	0.00	1,515.82
2-9-6-1	0.00	0.00	0.00	495.00	0.00	495.00
REFACCIONES Y ACCES. MEN.D/BOQ.D/TRANSP.	192,956.01	0.00	0.00	0.00	192,956.01	0.00
2-9-8-1	0.00	0.00	0.00	63,574.26	0.00	63,574.26
REFACCIONES Y ACC. MEN.D/MAQU. Y OTROS EQ.	0.00	0.00	0.00	5,785.84	0.00	5,785.84
3-1-1-1	0.00	0.00	0.00	61,918.06	0.00	61,918.06
ENERGIA ELECTRICA	0.00	0.00	0.00	21,100.03	0.00	21,100.03
3-1-2-1	0.00	0.00	0.00	12,446.80	0.00	12,446.80
GAS	0.00	0.00	0.00	658.00	0.00	658.00
3-1-4-1	0.00	0.00	0.00	5,500.00	0.00	5,500.00
TELEFONIA CELULAR	0.00	0.00	0.00	3,480.00	0.00	3,480.00
3-1-5-1	0.00	0.00	0.00	209,902.00	0.00	209,902.00
TELEFONIA CELULAR	0.00	0.00	0.00	19,028.80	0.00	19,028.80
3-1-7-1	0.00	0.00	0.00	8,388.00	0.00	8,388.00
SERV.V/ACC.D/INTER. REDES Y SERVICIOS INF.	0.00	0.00	0.00	632.20	0.00	632.20
3-1-8-1	0.00	0.00	0.00	82,527.05	0.00	82,527.05
SERVICIOS POSTALES Y TELEGRAFICOS	0.00	0.00	0.00	488.36	0.00	488.36
3-2-1-1	0.00	0.00	0.00	465,350.16	1,922,354.12	1,456,983.96
ARRENDAMIENTO DE EDIFICIOS	0.00	0.00	0.00	50,691.01	0.00	50,691.01
3-2-6-1	0.00	0.00	0.00	54,031.44	0.00	54,031.44
ARRENDAMIENTO D/MAO. OTROS EQUIPOS Y HERR.	0.00	0.00	0.00	330,950.35	0.00	330,950.35
3-2-9-1	0.00	0.00	0.00	13,809.99	0.00	13,809.99
OTROS ARRENDAMIENTOS	0.00	0.00	0.00	220,123.81	0.00	220,123.81
3-3-3-1	0.00	0.00	0.00	0.00	47,759.95	47,759.95
SERV.V/CONS.ADA.PROC.TECN. Y TECN.D/L INF.	0.00	0.00	0.00	11,924.80	0.00	11,924.80
3-3-4-1	0.00	0.00	0.00	27,965.61	0.00	27,965.61
SERVICIOS DE CAPACITACION	0.00	0.00	0.00	0.00	0.00	0.00
3-3-5-1	0.00	0.00	0.00	488.36	0.00	488.36
SERV.V/D/PROY.ADM. TRAD. POT.E IMPRES.	8,120.00	0.00	0.00	0.00	0.00	8,120.00
3-4-1-1	0.00	0.00	0.00	465,350.16	1,922,354.12	1,456,983.96
SERVICIOS FINAN. Y BANCARIOS	0.00	0.00	0.00	50,691.01	0.00	50,691.01
3-5-1-1	0.00	1,926,690.02	0.00	54,031.44	0.00	54,031.44
CONSERV. Y MANTO MENOR D/INMUEBLES	0.00	0.00	0.00	330,950.35	0.00	330,950.35
3-5-2-1	0.00	0.00	0.00	13,809.99	0.00	13,809.99
INST. REP. Y MANT. MOB. Y EQ. AN. EDIFIC. Y RECC.	0.00	0.00	0.00	220,123.81	0.00	220,123.81
3-5-3-1	0.00	0.00	0.00	0.00	0.00	0.00
INST. REP. Y MANT. EQ. COM. Y TER. D/L INF.	0.00	0.00	0.00	0.00	0.00	0.00
3-5-5-1	0.00	4,013.70	0.00	0.00	0.00	4,013.70
REPAR. Y MANTO D/BOQ.D/TRANSPORTE	0.00	0.00	0.00	0.00	0.00	0.00
3-5-6-1	0.00	0.00	0.00	0.00	0.00	0.00
REP. Y MANTO D/BOQ.D/DEF. Y SEGURIDAD	0.00	0.00	0.00	0.00	0.00	0.00
3-5-7-1	0.00	0.00	0.00	0.00	0.00	0.00
INST. REP. Y MANT. D/MAO. OTROS EQUIP. Y HERR.	0.00	0.00	0.00	0.00	0.00	0.00
3-6-1-1	360,000.00	0.00	0.00	0.00	0.00	360,000.00
DIF. RAD. TV. Y MED. D/MEN. S/PRO. ACT. GUB.	0.00	0.00	0.00	0.00	0.00	0.00
3-6-4-1	0.00	0.00	0.00	11,924.80	0.00	11,924.80
SERVICIOS DE REVELADO DE FOTOGRAFIAS	0.00	0.00	0.00	27,965.61	0.00	27,965.61
3-7-3-1	0.00	1,528.00	0.00	0.00	0.00	1,528.00
PASAJES TERRESTRES	0.00	0.00	0.00	0.00	0.00	0.00
3-7-5-1	0.00	3,193.00	0.00	0.00	0.00	3,193.00
VIATICOS EN EL PAIS	0.00	0.00	0.00	0.00	0.00	0.00
3-8-2-1	200,000.00	12,528.00	0.00	0.00	0.00	212,528.00
GASTOS DE ORDEN SOCIAL Y CULTURAL	232,298.01	0.00	0.00	0.00	0.00	232,298.01
3-8-3-1	0.00	0.00	0.00	0.00	0.00	0.00
GASTOS DE REPRESENTACION	0.00	0.00	0.00	0.00	0.00	0.00
3-8-5-1	0.00	0.00	0.00	0.00	0.00	0.00
IMPUESTOS Y DERECHOS	0.00	0.00	0.00	0.00	0.00	0.00
3-9-2-1	0.00	18,868.00	0.00	0.00	0.00	18,868.00
SUBS. A LA REST. D/SERVICIOS DE ALIMENTACION	0.00	0.00	0.00	0.00	0.00	0.00
4-2-2-1	0.00	0.00	0.00	0.00	0.00	0.00
OTROS SUBSIDIOS	0.00	0.00	0.00	0.00	0.00	0.00
4-3-5-1	0.00	4,910.00	0.00	0.00	0.00	4,910.00
AYUDAS SOCIALES A PERSONAS	0.00	0.00	0.00	0.00	0.00	0.00
4-4-1-1	0.00	0.00	0.00	0.00	0.00	0.00
AYUDAS SOC. A INSTIT. DE ENSEÑANZA	0.00	0.00	0.00	0.00	0.00	0.00
4-4-3-1	0.00	0.00	0.00	0.00	0.00	0.00
MUEBLES DE OFICINA Y ESTAMPACION	0.00	0.00	0.00	0.00	0.00	0.00
5-1-1-1	0.00	0.00	0.00	0.00	0.00	0.00
EQUIPO DE CONF. Y D/TELEFONIA	0.00	0.00	0.00	0.00	0.00	0.00
5-1-3-1	0.00	0.00	0.00	0.00	0.00	0.00
OTROS MOBILIARIOS Y Bienes de Administracion	0.00	0.00	0.00	0.00	0.00	0.00
5-1-5-1	0.00	0.00	0.00	0.00	0.00	0.00
OTROS MOBILIARIOS Y Bienes de Administracion	0.00	0.00	0.00	0.00	0.00	0.00




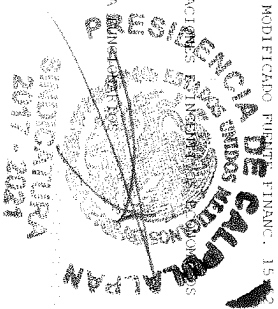
**GASTO MODIFICADO - LDF (ART. 8)**  
**Del 1 de Enero al 31 de Diciembre de 2018**  
**(PESOS)**

Concepto	Egreso Aprobado	Ampliaciones	Reducciones	Ampliaciones Compensadas	Reducciones Compensadas
5.2.1.1.1 EQUIPOS Y APARATOS AUDIOVISUALES	0.00	0.00	0.00	33,167.00	0.00
5.2.3.9.1 OTRO MOBILIARIO Y EQUIP. EDUC. Y RECREATIVO	0.00	0.00	0.00	42,340.00	0.00
5.5.1.1.1 EQUIPO DE DEFENSA Y SEGURIDAD	0.00	0.00	0.00	561,339.30	0.00
5.6.2.2.1 MAQUINARIA Y EQUIPO INDUSTRIAL	0.00	0.00	0.00	31,763.89	0.00
5.6.4.1.1 SIST. AIRE ACONDICIONADO Y REF. IND. Y COM.	0.00	0.00	0.00	6,334.42	0.00
5.6.5.1.1 EQUIPO DE COM. Y TELECOMUNICACION	0.00	0.00	0.00	5,999.00	0.00
5.6.6.1.1 EQUIPOS DE COM. Y TELECOMUNICACION	0.00	5,999.00	0.00	11,368.00	0.00
5.6.7.1.1 HERREMIENTAS Y MAQUINAS - HERREMIENTA	0.00	0.00	0.00	40,400.44	0.00
5.6.9.1.1 OTROS EQUIPOS	0.00	0.00	0.00	9,842.41	0.00
6.1.4.3 AMP. D/REHABILIT. D/COM. U/URBANIZACION	0.00	0.00	0.00	373,071.16	0.00
<b>GASTO MODIFICADO FUENTE FINANCI. 11.01</b>	<b>7,400,251.97</b>	<b>2,093,428.18</b>	<b>0.00</b>	<b>7,964,262.82</b>	<b>7,964,262.82</b>
<b>15.01 EDO. APORT. P/LA INFRAESTRUC. SOCIAL</b>		<b>MINISTERIAL (FISMO)</b>			
1.5.5.1 APOYOS A LA GARC. U/LOS SERVID. POB.	25,000.00	0.00	0.00	0.00	25,000.00
2.9.9.1 REPARC. Y OTROS AMO. M. OTROS BIEN. IMOB.	0.00	0.00	25,000.00	162,323.44	56,161.72
3.3.9.1.1 SERV. PROFES. CIEN. Y TECN. INTEGRALES	0.00	0.00	0.00	178,388.74	0.00
5.1.1.5.1 EQUIPO DE COM. Y U/TECN. D/LA INFORMACION	0.00	0.00	0.00	100,000.00	50,000.00
5.1.1.9.1 OTROS MOBILIARIOS Y EQUIPOS DE ADMON	0.00	0.00	0.00	209,959.84	104,529.92
5.6.2.2.1 MAQUINARIA Y EQUIPO INDUSTRIAL	0.00	198,220.00	0.00	349,265.97	0.00
6.1.1.1.2 CONSTRUCCION BREVA P/EDIFIC. HABITACIONAL	0.00	0.00	0.00	713,112.35	0.00
6.1.1.3.1 ESTUDIOS Y PROYECTOS	0.00	0.00	0.00	391,304.35	0.00
6.1.1.3.2 CONST. OBR. ABAST. AGUA, PETR. GAS, ELECT. TEL	0.00	0.00	0.00	3,280,313.44	0.00
6.1.1.4.2 CONST. OBRAS U/DRAB. P/LA DOT. D/SERV.	13,030,965.00	0.00	46,287.72	1,300,360.39	12,984,677.28
6.1.1.4.3 AMP. U/REHABILIT. D/OBR. U/URBANIZACION	0.00	0.00	0.00	6,416,572.04	0.00
6.1.1.7.2 INSTALACION Y EQUIP. E/CONSTRUCCIONES	0.00	0.00	0.00	128,668.36	0.00
<b>GASTO MODIFICADO FUENTE FINANCI. 15.01</b>	<b>13,055,965.00</b>	<b>198,220.00</b>	<b>71,287.72</b>	<b>7,964,262.82</b>	<b>13,182,897.28</b>
<b>15.02 EDO. APORT. U/EL FORTALECIMIENTO DE LOS RECURSOS HUMANOS</b>		<b>MUJOS (FORTAVON-DF)</b>			
1.1.1.1.2 SUELDOS AL PERSONAL	1,880,317.28	1,818,126.34	0.00	0.00	113,797.34
1.1.3.1.2 PRIMA VACACIONAL AL PERSONAL	144,015.85	0.00	0.00	0.00	253,004.27
1.3.3.1.8 GRATIFICACION FIN. AL PERSONAL	1,866,700.92	0.00	0.00	116,590.00	202,466.92
1.3.4.1.2 COMPENSACIONES AL PERSONAL	0.00	0.00	0.00	298,199.42	0.00
1.4.4.1.2 COSTOS SEGURO DE VIDA AL PERSONAL	50,000.00	0.00	0.00	0.00	150,000.00
<b>GASTO MODIFICADO FUENTE FINANCI. 15.02</b>	<b>4,841,034.05</b>	<b>1,818,126.34</b>	<b>0.00</b>	<b>414,797.34</b>	<b>466,267.26</b>

GASTO MODIFICADO - LDF (ART. 8)  
Del 1 de Enero al 31 de Diciembre de 2018  
(PESOS)


Concepto	Egreso Aprobado	Ampliaciones	Reducciones	Ampliaciones Compensadas	Reducciones Compensadas	Total
1.5.2.2	0.00	0.00	0.00	87,846.85	0.00	87,846.85
1.5.4.5	0.00	0.00	0.00	56,882.22	0.00	56,882.22
2.4.6.1	2,058,463.44	0.00	0.00	73,153.08	1,439,666.56	641,951.96
2.6.1.1	2,200,000.00	0.00	0.00	597,262.86	1,153,053.00	1,644,209.86
2.8.3.1	200,000.00	0.00	0.00	0.00	48,225.60	151,774.40
2.9.7.1	150,000.00	0.00	0.00	0.00	150,000.00	0.00
2.9.8.1	307,043.93	0.00	0.00	0.00	307,043.99	0.00
3.1.1.1	8,120,000.00	693,738.27	0.00	8,243,359.00	4,232,488.27	12,724,610.00
3.4.1.1	0.00	0.00	0.00	4,952.04	0.00	4,952.04
3.5.3.1	0.00	0.00	0.00	29,299.28	0.00	29,299.28
3.5.6.1	1,000,000.00	0.00	0.00	48,195.56	638,282.54	409,913.02
3.5.7.1	1,000,000.00	0.00	0.00	66,195.36	839,056.94	827,128.42
3.9.2.1	1,500,000.00	0.00	0.00	0.00	271,366.00	1,228,634.00
5.1.9.1	0.00	0.00	0.00	6,936.80	0.00	6,936.80
5.4.1.1	2,500,000.00	0.00	0.00	0.00	3,500,000.00	0.00
5.5.1.1	0.00	412,775.20	0.00	454,052.72	454,052.72	412,775.20
	29,496,543.48	2,924,640.81	0.00	12,302,534.15	10,302,534.15	32,421,184.29
15.12						
3.4.1.1	0.00	0.00	0.00	5.22	0.00	5.22
3.4.9.1	0.00	5.22	0.00	0.00	5.22	0.00
6.1.2.2	0.00	1,500,000.00	0.00	0.00	0.00	1,500,000.00
	0.00	1,500,005.22	0.00	5.22	5.22	1,500,005.22
15.52						
6.1.2.2	0.00	0.00	0.00	0.00	0.00	599,400.00
6.1.4.2	0.00	2,997,000.00	0.00	0.00	0.00	2,397,600.00
	0.00	2,997,000.00	0.00	0.00	0.00	2,997,000.00
16.01						
1.1.1.1	4,808,000.00	0.00	0.00	7,274,262.00	3,024,000.00	8,558,262.00
1.1.3.1	1,397,091.84	0.00	0.00	537,763.80	621,099.96	1,313,755.86



Ejercicio 1 de 2017

MINISTERIO DE ECONOMÍA Y FINANZAS  
GASTO MODIFICADO - LDF (ART. 8)  
Del 1 de Enero al 31 de Diciembre de 2018  
(PESOS)



Concepto	Estado	Ampliaciones	Reducciones	Ampliaciones	Reducciones	Estado
	Aplicado			Compensadas	Compensadas	
1.1.1.1.1	SUELDOS AL PERSONAL	17,312,559.67	0.00	4,766,307.78	4,890,276.26	17,672,991.19
1.1.1.1.2	SUELDOS A TRABAJADORES	6,471,244.29	0.00	4,766,410.44	8,445,092.99	4,785,561.74
1.1.1.1.3	PRIMA QUINCENAL	87,840.00	0.00	90,691.83	87,840.00	90,691.83
1.1.1.1.4	PRIMA VACACIONAL A FUNCIONARIOS	40,995.06	0.00	0.00	40,995.06	0.00
1.1.1.1.5	PRIMA VACACIONAL AL PERSONAL	915,628.00	0.00	49,686.04	574,870.76	380,543.28
1.1.1.1.6	PRIMA VACACIONAL A TRABAJADORES	255,644.97	0.00	33,783.36	226,644.97	335,783.36
1.1.1.1.7	GRATIFICACION FIN DE AÑO FUNCIONARIOS	91,100.12	0.00	19,560.00	31,349.12	76,511.00
1.1.1.1.8	GRATIFICACION FIN DE AÑO AL PERSONAL	0.00	0.00	1,816,936.00	0.00	1,816,936.00
1.1.1.1.9	GRATIFICACION FIN DE AÑO TRABAJADORES	0.00	0.00	939,132.00	0.00	979,122.00
1.1.1.2	COMPENSACIONES Y OTRAS PRESTACIONES	0.00	0.00	360,137.00	0.00	360,127.00
1.1.1.3	COMPENSACIONES AL PERSONAL	0.00	0.00	67,865.25	0.00	67,565.25
1.1.1.4	COMPENSACIONES A TRABAJADORES	0.00	0.00	577,266.12	0.00	577,266.12
1.1.1.5	INDENIZACION Y LIQUIDACION AL PERSONAL	0.00	0.00	5,040,916.76	0.00	5,040,916.76
1.1.1.6	PRESTACIONES Y HABERES DE RETIRO	0.00	0.00	261,087.36	0.00	261,087.36
1.1.1.7	OTRAS PREST. CONTRACT. A TRABAJADORES	0.00	0.00	148,556.00	0.00	148,556.00
1.1.1.8	SERVICIO MEDICO AL PERSONAL	150,000.00	0.00	2,140.00	0.00	3,614.00
1.1.1.9	SERVICIO MEDICO A TRABAJADORES	0.00	0.00	12,264.57	0.00	12,264.57
1.1.2	APORTOS A LA CAPAC. I/LOS SERVID. PNB.	35,000.00	0.00	0.00	25,000.00	0.00
1.1.3	CHOTAS DESPESA A TRABAJADORES	1,449,400.00	0.00	550,935.00	1,049,400.00	550,935.00
1.1.4	ESTIMULOS	478,666.67	0.00	0.00	478,666.67	0.00
1.1.5	MATERIALES, UTIL. Y EGROS MEN. D/OFCINA	600,000.00	7,156.81	0.00	666,092.95	412,417.77
1.1.6	MATERIALES Y UTILS D/IMPRES. Y REPROD.	900,000.00	0.00	373,353.92	666,092.95	0.00
1.1.7	MAT.UTIL.Y EGROS MEN.TECN.I/L. INF.Y COM.	0.00	7,780.00	640.04	900,000.00	640.04
1.1.8	MATERIAL IMPRESO E INFORMACION DIGITAL	0.00	0.00	392,737.61	0.00	310,517.61
1.1.9	MATERIAL DE LIMPIEZA	262,488.54	0.00	15,119.90	0.00	18,119.90
1.2	PRODUCTOS ALIMENTICIOS PARA PERSONAS	0.00	0.00	114,895.91	206,167.34	172,105.02
1.3	PRODUCTOS ALIMENTICIOS PARA ANIMALES	0.00	0.00	13,310.14	0.00	13,310.14
1.4	UTENSILIOS I/EL SERVICIO. D/ALIMENT.	12,000.00	0.00	84,524.20	0.00	64,524.20
1.5	PROD. QUIM. FARM. Y LAB. ADO. COMO M.F.	0.00	4,180.02	0.00	10,592.05	1,407.95
1.6	CAL, YESO Y PRODUCTOS DE YESO	0.00	0.00	8,492.76	0.00	12,672.78
1.7	MADERA Y PRODUCTOS DE MADERA	0.00	0.00	580.00	0.00	580.00
1.8	MATERIAL ELECTRICO Y ELECTRONICO	800,000.00	0.00	2,336.56	0.00	2,636.56
1.9	OTROS MATERIALES Y ART.I/CONSTR. Y REPAR.	0.00	0.00	1,160.00	0.00	1,160.00
2.1	MEDICINAS Y PRODUCTOS FARMAC.	0.00	0.00	485,367.62	0.00	397,323.20
2.2	MATERIALES, ACCES. Y SUMIN.I/LABORATORIOS	0.00	0.00	0.00	0.00	5,509.11
2.3	PILAS BATERIAS Y DERIVADOS	0.00	0.00	11,785.50	0.00	11,785.50
2.4	PIRRES SINT.HOLES/CLAST.Y DERIVADOS	0.00	0.00	2,331.88	0.00	2,331.88
2.5	COMBUSTIBLES, LIBROS, PAPIERES Y ADITIVOS	0.00	0.00	652.00	0.00	652.00
2.6	VESTUARIO Y UTILES	0.00	24,643.91	0.00	2,538,096.00	2,538,096.00
2.7	PREMIAS DE SEG. SOCIAL PERSONAL	0.00	0.00	20,387.42	0.00	20,387.42
2.8		0.00	0.00	32,826.92	0.00	32,826.92





**GASTO MODIFICADO - IDF (ART. 8)**  
**Del 1 de Enero al 31 de Diciembre de 2018**  
**(PESOS)**

Concepto	Egreso Aprobado	Ampliaciones	Reducciones	Ampliaciones Compensadas	Reducciones Compensadas	
ARTICULOS DEPORTIVOS	60,000.00	0.00	0.00	2,200.00	60,000.00	2,200.00
PRODUCTOS TEXTILES	0.00	0.00	0.00	4,454.71	0.00	4,454.71
BLANC. Y OTROS PROD. TEXT. EXC. PREND. DE VEST.	0.00	0.00	0.00	1,116.50	0.00	1,116.50
HERRAMIENTAS MENORES	0.00	0.00	0.00	57,036.76	0.00	57,036.76
REPARACIONES Y ACCES. MEN. D/REPLICACIONES	0.00	0.00	0.00	11,597.05	0.00	11,597.05
REF. Y ACC. MEN. EQPO. D/COMP. Y TEC. D/INF.	0.00	0.00	0.00	227.98	0.00	227.98
REPARACIONES Y ACCES. MEN. D/EQPO. D/TRANSP.	0.00	0.00	0.00	402.10	0.00	402.10
ENERGIA ELECTRICITA	0.00	17,464.00	0.00	902,137.17	0.00	919,601.17
GAS	0.00	1,071.00	0.00	11,327.97	0.00	12,398.97
AGUA	0.00	0.00	0.00	4,079.50	0.00	4,079.50
TELEFONIA TRADICIONAL	240,000.00	1,768.00	0.00	40,008.00	240,000.00	41,776.00
TELEFONIA CELULAR	72,000.00	0.00	0.00	200.00	68,661.28	3,538.72
SERV. D/ACC. D/INTER. REDES Y ERRO. D/INF.	0.00	0.00	0.00	6,739.02	0.00	6,739.02
ARRENDAMIENTO DE EQUIPO DE TRANSPORTE	0.00	0.00	0.00	96,361.75	0.00	96,361.75
ARRENDAMIENTO D/MAQ. OTROS EQPOS Y HERR.	15,000.00	0.00	0.00	26,280.18	0.00	41,280.18
OTROS ARRENDAMIENTOS DE ACTIVOS INTANGIBLES	0.00	0.00	0.00	11,600.00	0.00	11,600.00
SERV. LEG. D/CONT. AUDIT. Y RELACIONALES	0.00	0.00	0.00	13,550.40	0.00	13,550.40
SERV. D/DIS. ARQ. ING. Y ACTIVO. RELACIONALES	0.00	0.00	0.00	28,168.30	0.00	28,168.30
SERV. D/CONS. AUYA. PROC. TEC. Y TEC. D/L. INF.	0.00	0.00	0.00	13,000.01	0.00	13,000.01
SERVICIOS DE CAPACITACION	0.00	0.00	0.00	216,502.40	0.00	216,502.40
SERV. D/ARROYO ADM. TRAD. FOT. E IMPRES.	0.00	0.00	0.00	500.00	0.00	500.00
SERV. PROFES. CIENT. Y TECN. INTERC. ADJ.	0.00	0.00	0.00	13,698.50	0.00	13,698.50
SERVICIOS FINAN. Y BANCARIOS	0.00	0.00	0.00	7,654.62	0.00	7,654.62
PLEYES Y MANIOBRAS	0.00	185.68	0.00	3,072.84	0.00	3,258.44
CONSEPV. Y MANTO MENOR D/INMUEBLES	120,000.00	0.00	0.00	5,800.00	0.00	5,800.00
INST. REP. Y MANT. EQ. COM. Y TEC. D/L. INF.	0.00	100,072.43	0.00	610,299.57	117,783.20	712,588.80
REPAR. Y MANTO D/EO. D/TRANSPORTE	0.00	0.00	0.00	27,491.68	0.00	27,491.68
INST. REP. Y MANT. D/MAQ. OTROS EQ. Y HERR.	0.00	24,893.97	0.00	243,766.00	0.00	268,659.97
SERVICIOS DE JARDINERIA Y PINTACION	0.00	36,432.40	0.00	70,885.99	0.00	107,318.39
D/P. RAD. TV. Y MED. D/MEN. S/PRO. ACT. GRU.	0.00	0.00	0.00	15,380.00	0.00	15,380.00
PASAJES TERRESTRES	150,000.00	4,688.00	0.00	35,421.00	117,070.00	43,039.00
VIATICOS EN EL PAIS	100,000.00	180.00	0.00	3,133.54	96,332.00	15,332.50
GASTOS DE ORDEN SOCIAL Y CULTURAL	0.00	0.00	0.00	36,924.41	0.00	36,924.41
CONGRESOS Y CONVENCIONES	36,924.41	0.00	0.00	0.00	0.00	0.00
GASTOS DE REPRESENTACION	0.00	27,183.86	0.00	0.00	0.00	0.00
IMPUESTOS Y LEGAJOS	300,000.00	0.00	0.00	0.00	300,000.00	0.00
CHRS. A LA VEST. D/SERVICIOS PUBLICOS	0.00	0.00	0.00	0.00	0.00	0.00
OTROS SUBSIDIOS	3,640,000.00	55,429.01	0.00	5,524.61	3,336,972.79	1,752,968.09
AJUDAS SOCIALES A PERSONAS	10,964,191.00	13,000.00	0.00	1,170,891.52	10,840,482.00	493,830.52
AJUDAS SOCIALES A PERSONAS	0.00	2,399,140.86	0.00	5,133,808.63	2,399,140.86	333,601.63
AJUDAS SOCIALES A PERSONAS	180,000.00	0.00	0.00	18,981.86	11,799.80	208,682.06



GASTO MODIFICADO - LDF (ART. 8)  
Del 1 de Enero al 31 de Diciembre de 2018  
(PESOS)

Concepto	Presup. Aprobado	Ampliaciones	Reducciones	Ampliaciones Compensadas	Reducciones Compensadas
4.4.5.1	0.00	0.00	0.00	146,299.28	0.00
5.1.1.1	120,000.00	0.00	0.00	44,218.99	120,000.00
5.1.5.1	0.00	0.00	0.00	233,977.96	0.00
5.1.9.1	0.00	0.00	0.00	44,292.01	0.00
5.2.1.1	0.00	0.00	0.00	54,299.00	0.00
5.2.9.1	0.00	0.00	0.00	18,200.00	0.00
5.3.1.1	0.00	0.00	0.00	3,509.98	0.00
5.4.1.1	0.00	0.00	0.00	157,000.00	0.00
5.5.1.1	0.00	0.00	0.00	30,160.00	0.00
5.6.7.1	0.00	0.00	0.00	28,536.00	0.00
5.6.9.1	0.00	0.00	0.00	32,880.00	0.00
6.1.2.3	0.00	0.00	0.00	0.00	0.00
6.1.3.2	0.00	0.00	0.00	398,718.27	0.00
6.1.4.2	800,000.00	0.00	0.00	394,322.61	800,000.00
6.1.4.3	0.00	299,858.13	0.00	622,043.85	0.00
6.1.9.3	0.00	0.00	0.00	69,000.00	0.00
8.1.5.1	0.00	0.00	0.00	251,016.23	0.00
GASTO MODIFICADO FUENTE FINANC. 16.01					
	55,296,684.57	3,372,964.56	57,075.74	40,664,328.10	40,664,328.10
TOTAL GASTO NO ETIQUETADO MODIFICADO					
	105,249,445.02	13,085,258.87	128,363.46	76,349,299.21	76,349,299.21
GASTO ETIQUETADO MODIFICADO					
	0.00	0.00	0.00	0.00	0.00
TOTAL GASTO MODIFICADO					
	105,249,445.02	13,085,258.87	128,363.46	76,349,299.21	76,349,299.21

